








採血管の種類

主なる採血管を掲示しますが、検査項目により抗凝固剤・凝固促進剤等の添付薬品が異なります。また、検査項目数によって使用する採血管のサイズが異なる場合があります。

検査項目	血算 外注	凝固	外注	赤沈	グリコ・Hb	生化学 免疫血清	生化学 免疫血清
カラー	薄紫	青	黒	橙	灰	青	桃
採取管							
採血量	2ml	4.5ml	4.5ml	1.6ml	1ml	4ml	6ml
管サイズ	5ml	5ml	5ml	5ml	5ml	10ml	10ml
薬品 及び 処理方法	EDTA-2K	3.20% クエン酸Na	3.20% クエン酸Na	3.20% クエン酸Na	NaF ヘパリンNa EDTA-2Na	血清分離剤 凝固促進剤	血清分離剤 凝固促進剤
薬品状態	顆粒	溶液	溶液	溶液	顆粒	—	—
検査項目	外注・LE 血清粘度	交差血 外注	血型 クームス	薬物	染色体 外注	外注	
カラー	桃	茶	薄紫	黄	緑	薄紫	
採取管							
採血量	5ml	10ml	5ml	2ml	5ml	5ml	
管サイズ	7ml	10ml	5ml	5ml	5ml	5ml	
薬品 及び 処理方法	プレイン 凝固促進剤	プレイン 凝固促進剤	EDTA-2K	ヘパリンNa 血漿分離剤	ヘパリンNa	EDTA-2Na	
	—	—	顆粒	—	フィルムコート	顆粒	2007.02現在