

# グラフによる資金収入などの経年推移

令和2年度（平成28年度～令和2年度）

## [資金収支]

資金収支計算推移表

資金収入の内訳

資金支出の内訳

資金収入・医療収入の推移

学生生徒納付金収入・寄付金収入・補助金収入の推移

手数料収入の推移

その他の収入の推移

人件費支出・教育研究経費支出・医療経費支出の推移

管理経費支出・施設関係支出・設備関係支出の推移

その他の支出の推移□

## [事業活動収支]

事業活動収支計算推移表

事業活動収入の内訳

事業活動支出の内訳

事業活動収入計・医療収入の推移

学生生徒等納付金・寄付金・補助金の推移

手数料の推移

その他の収入の推移

人件費・医療経費・事業活動支出計の推移

管理経費の推移

その他の支出の推移

## [貸借対照]

貸借対照推移表

資産の内訳

負債および基本金の内訳

資産の部合計・負債の部合計・基本金の推移

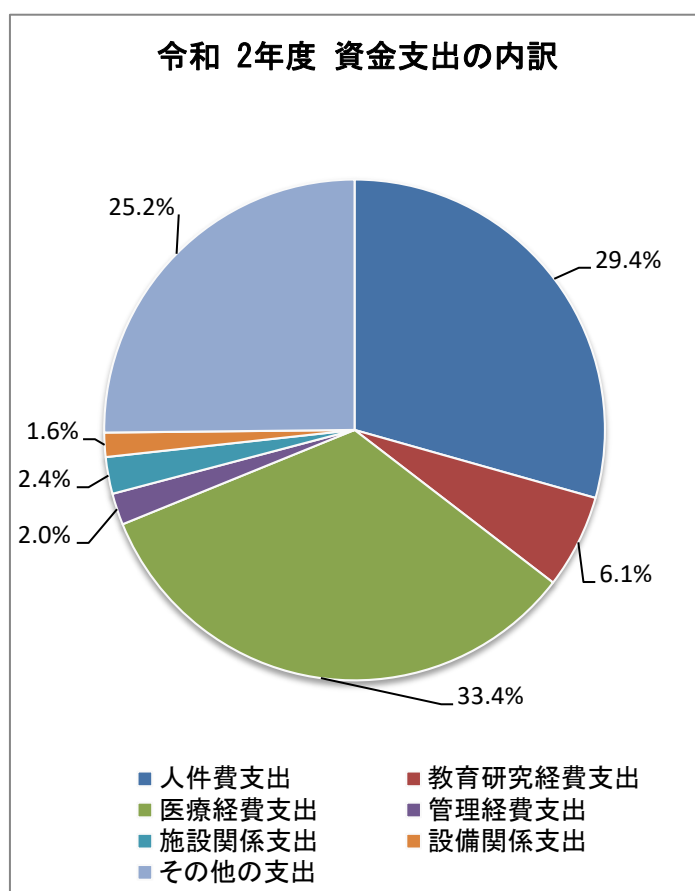
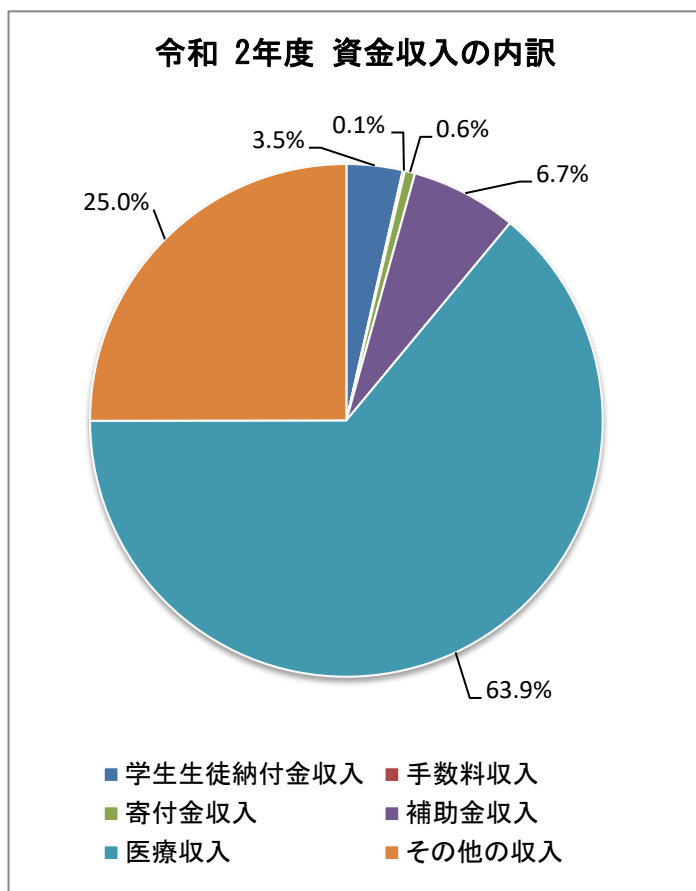
## 資金収支計算推移表

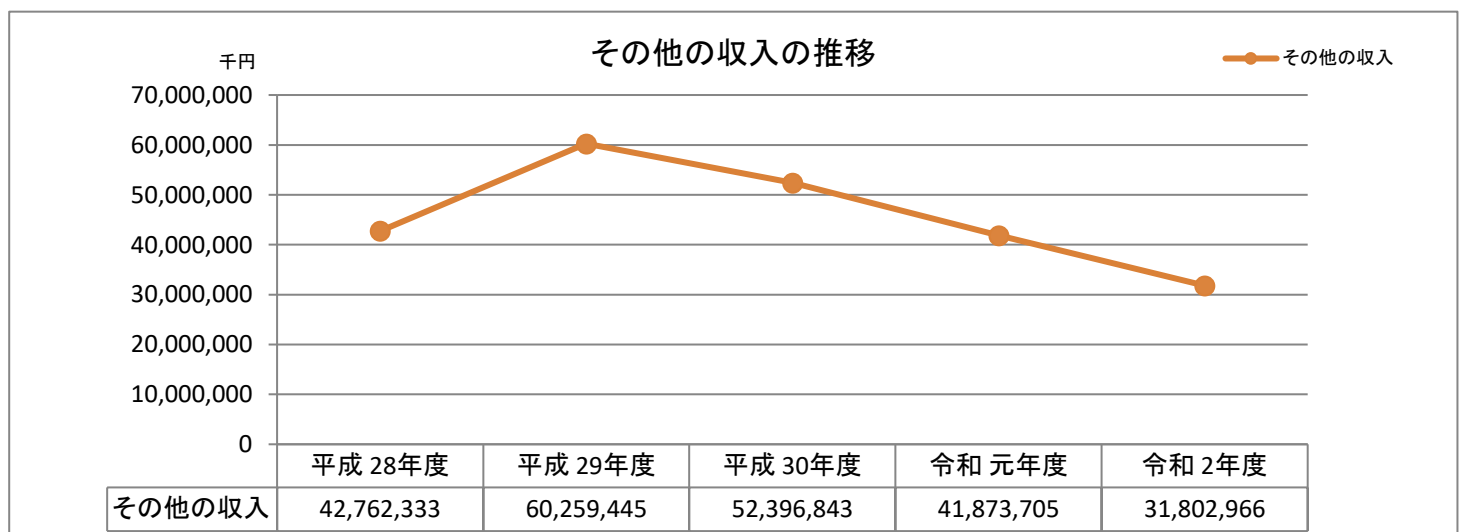
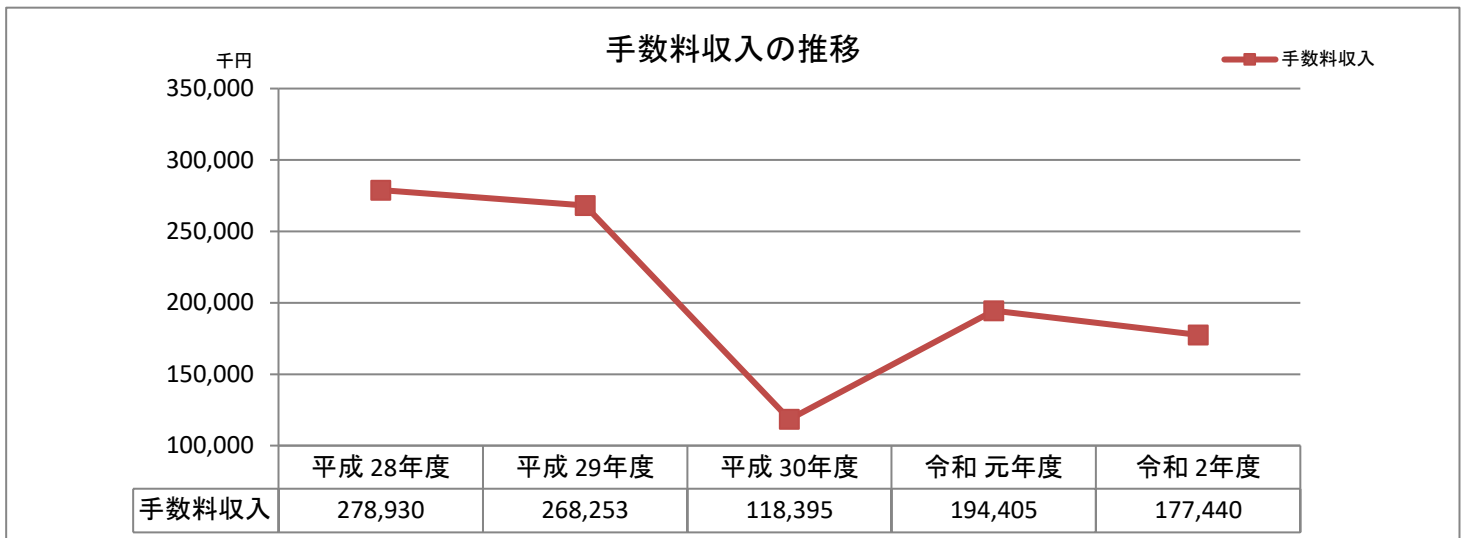
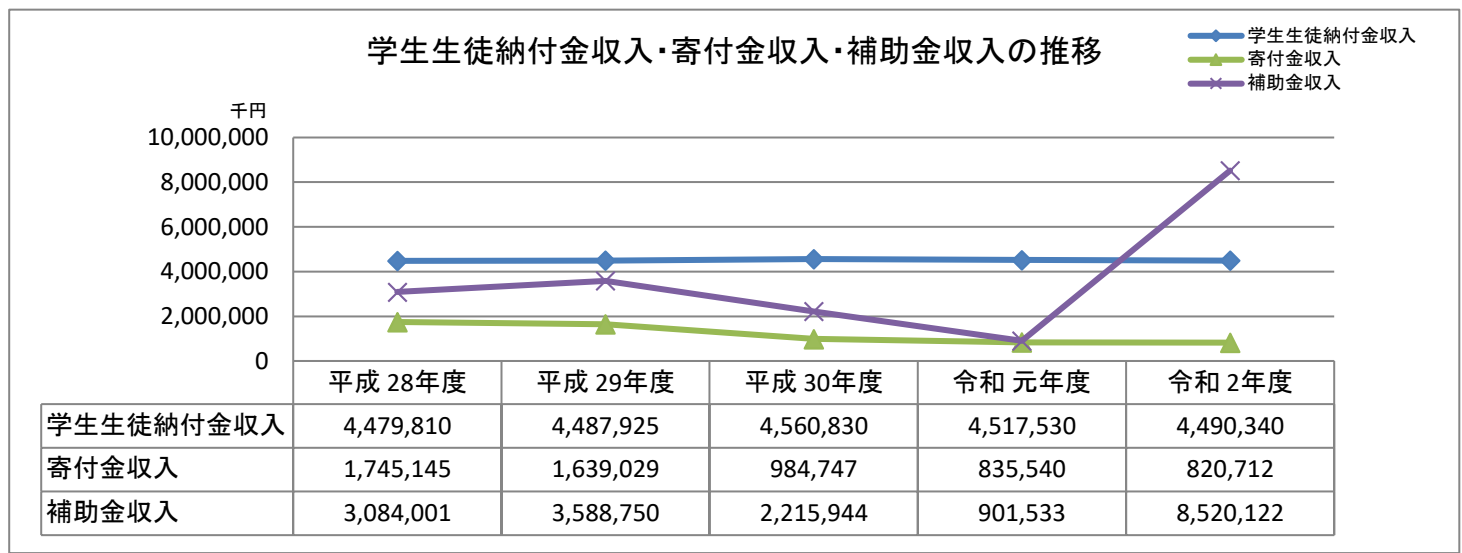
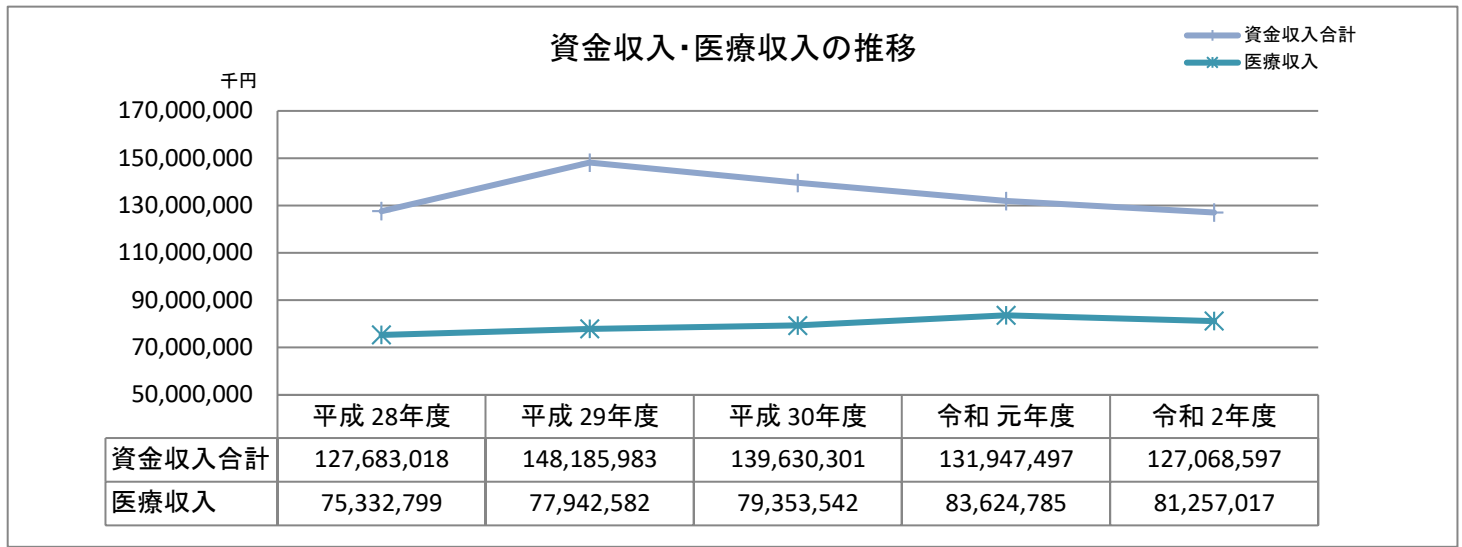
平成28年度～令和2年度

(単位 千円)

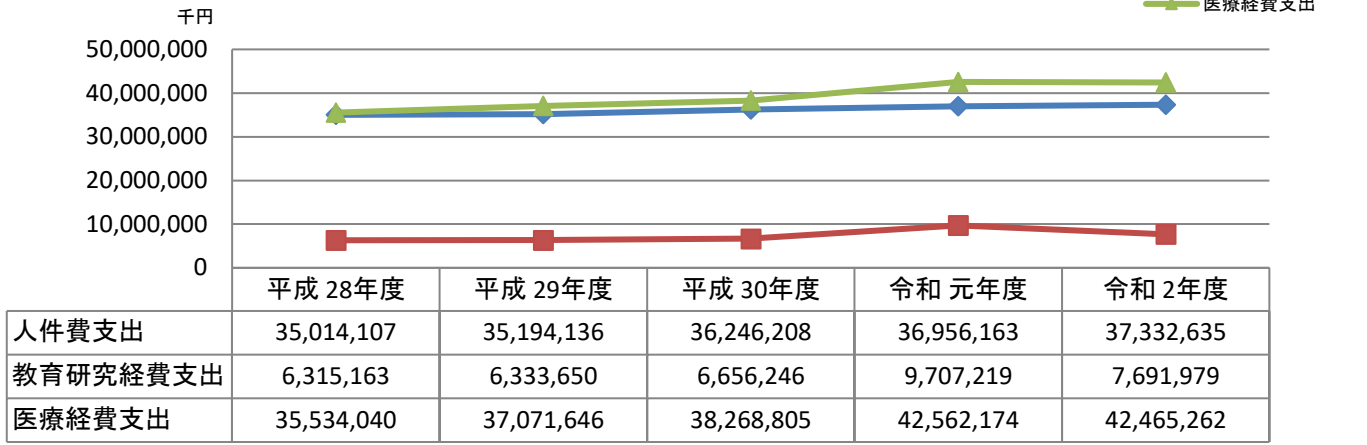
年度	平成 28年度 (平成28年4月1日～ 平成29年3月31日)	平成 29年度 (平成29年4月1日～ 平成30年3月31日)	平成 30年度 (平成30年4月1日～ 平成31年3月31日)	令和 元年度 (平成31年4月1日～ 令和 2年3月31日)	令和 2年度 (令和 2年4月1日～ 令和 3年3月31日)
<b>資金収入の部</b>					
学生生徒納付金収入	4,479,810	4,487,925	4,560,830	4,517,530	4,490,340
手数料収入	278,930	268,253	118,395	194,405	177,440
寄付金収入	1,745,145	1,639,029	984,747	835,540	820,712
補助金収入	3,084,001	3,588,750	2,215,944	901,533	8,520,122
医療収入	75,332,799	77,942,582	79,353,542	83,624,785	81,257,017
その他の収入	42,762,333	60,259,445	52,396,843	41,873,705	31,802,966
<b>資金収入合計</b>	<b>127,683,018</b>	<b>148,185,983</b>	<b>139,630,301</b>	<b>131,947,497</b>	<b>127,068,597</b>

<b>資金支出の部</b>					
人件費支出	35,014,107	35,194,136	36,246,208	36,956,163	37,332,635
教育研究経費支出	6,315,163	6,333,650	6,656,246	9,707,219	7,691,979
医療経費支出	35,534,040	37,071,646	38,268,805	42,562,174	42,465,262
管理経費支出	2,390,261	2,332,316	2,460,300	2,985,161	2,595,439
施設関係支出	4,024,591	10,489,469	19,418,671	493,083	3,016,050
設備関係支出	1,744,101	2,090,072	2,547,591	13,549,325	1,986,803
その他の支出	42,660,755	54,674,693	34,032,480	25,694,373	31,980,429
<b>資金支出合計</b>	<b>127,683,018</b>	<b>148,185,983</b>	<b>139,630,301</b>	<b>131,947,497</b>	<b>127,068,597</b>

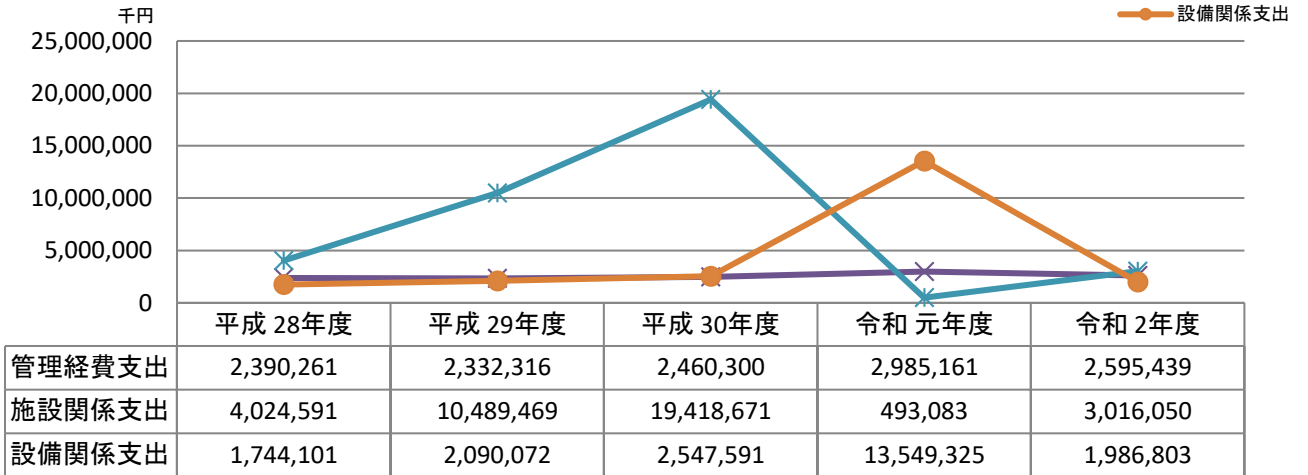




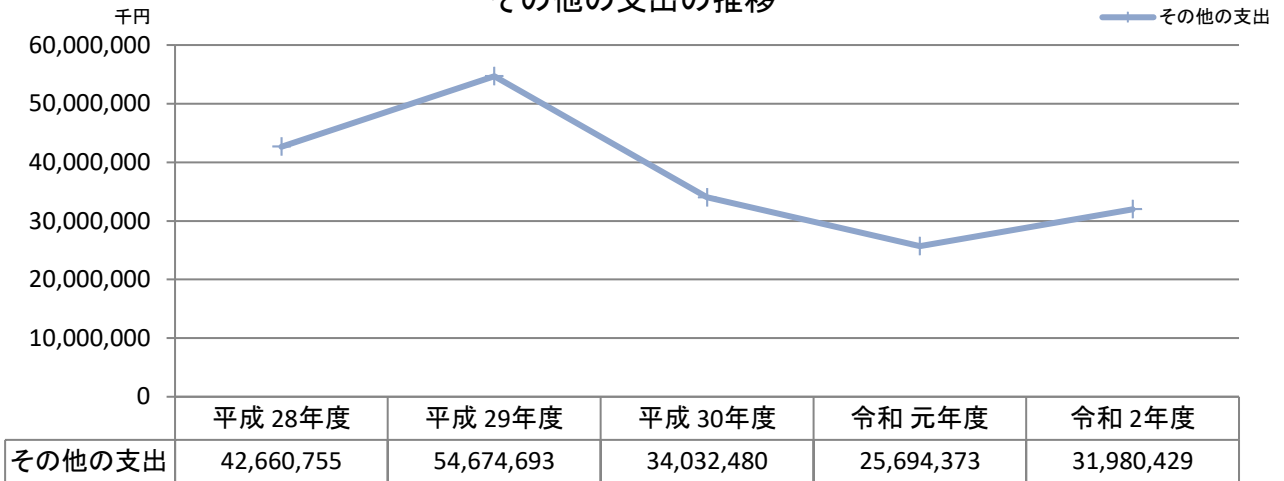
### 人件費支出・教育研究経費支出・医療経費支出の推移



### 管理経費支出・施設関係支出・設備関係支出の推移



### その他の支出の推移



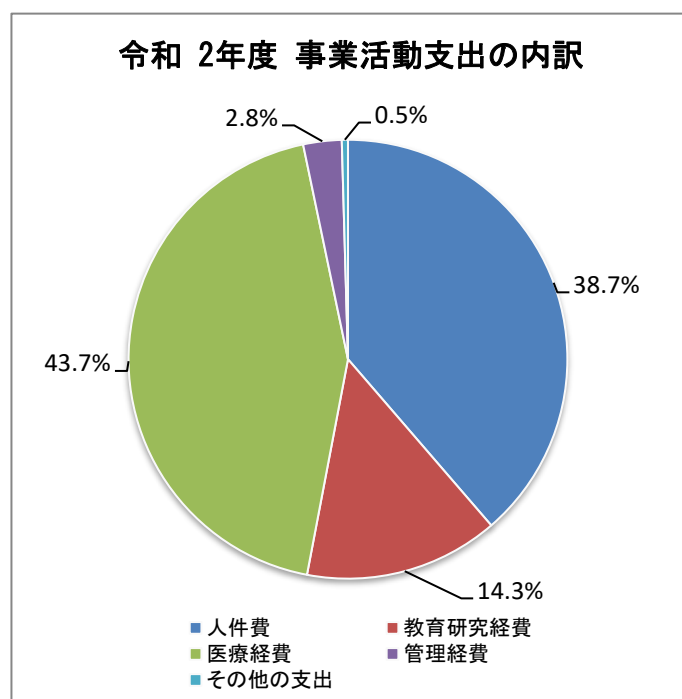
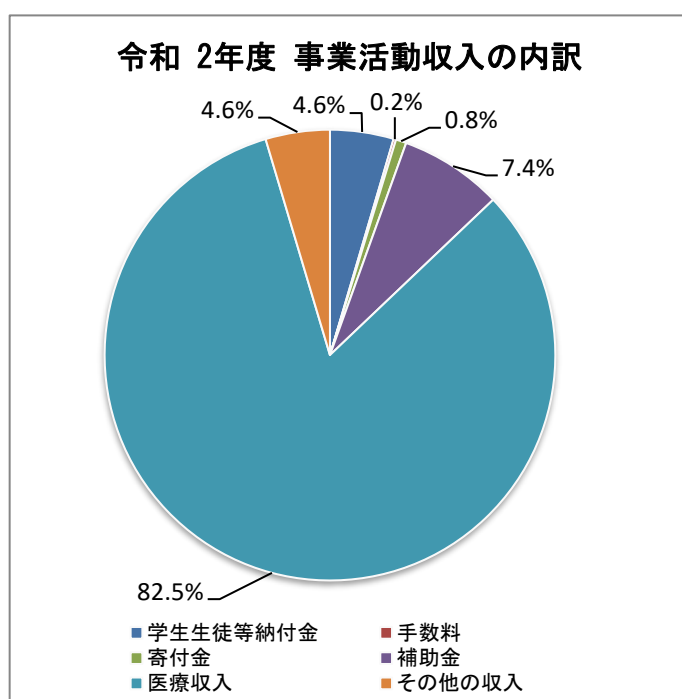
## 事業活動収支計算推移表

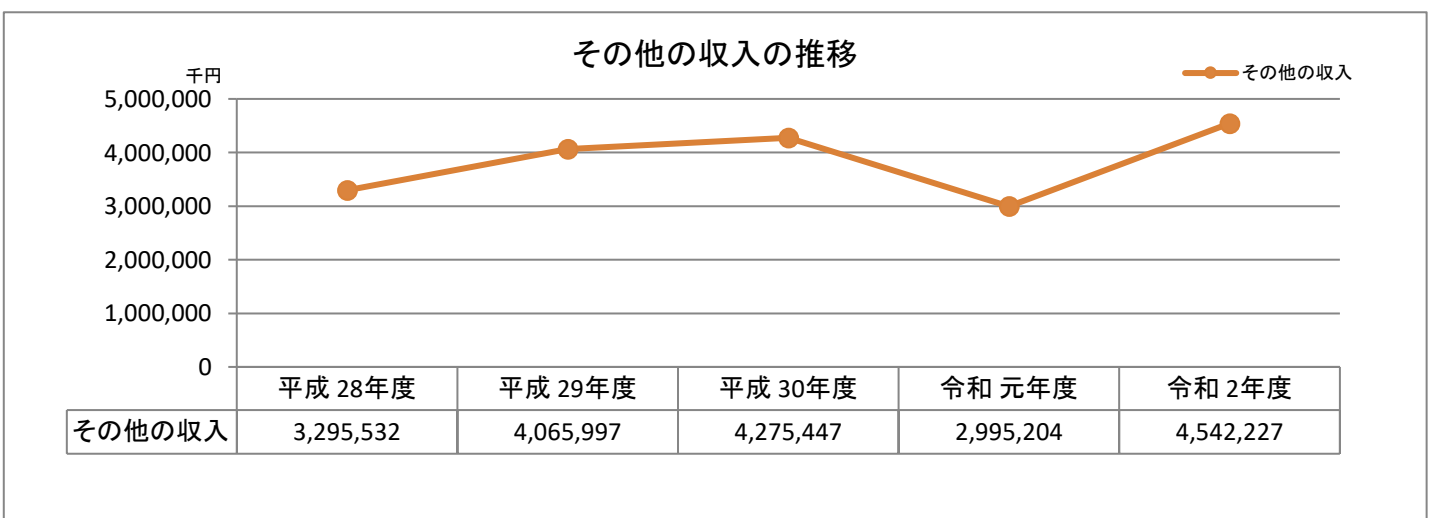
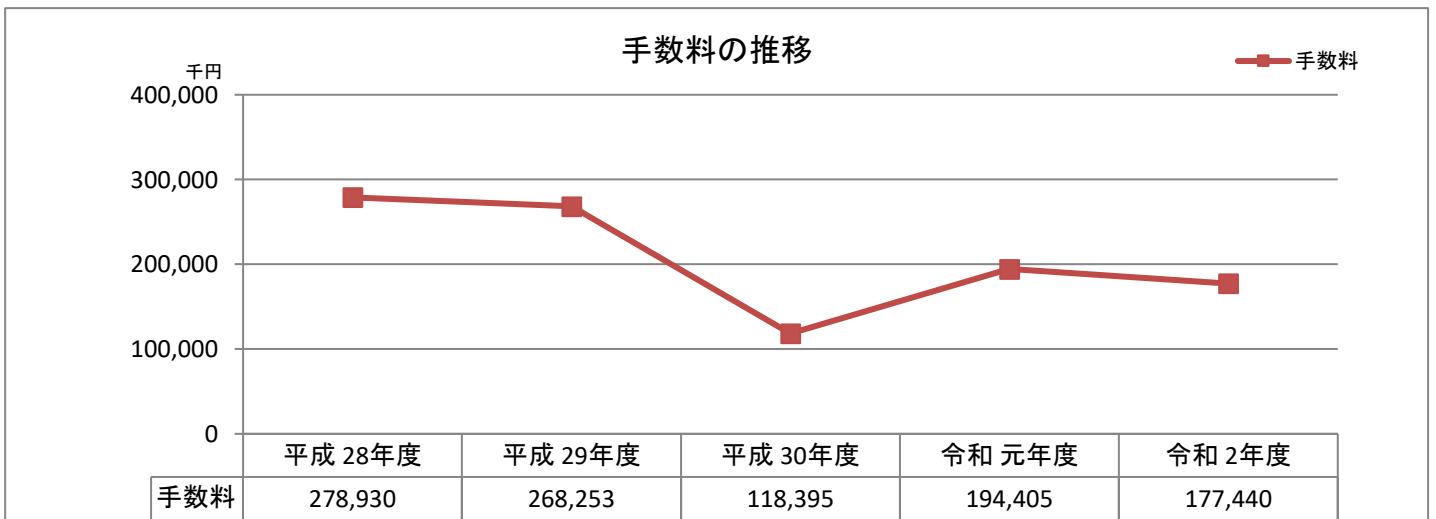
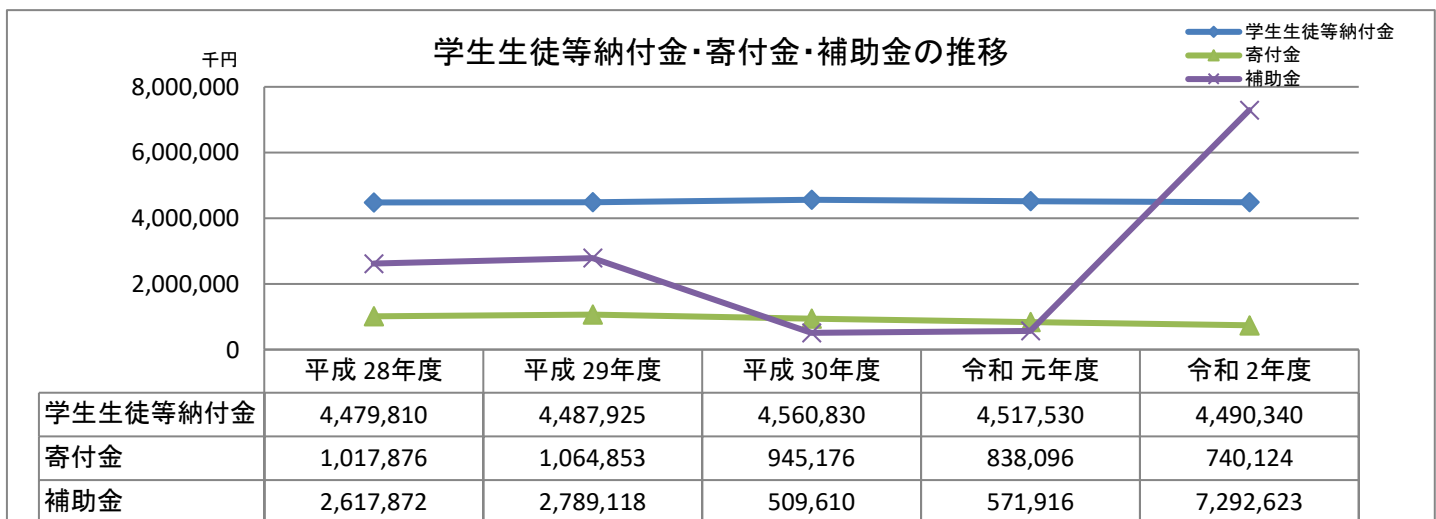
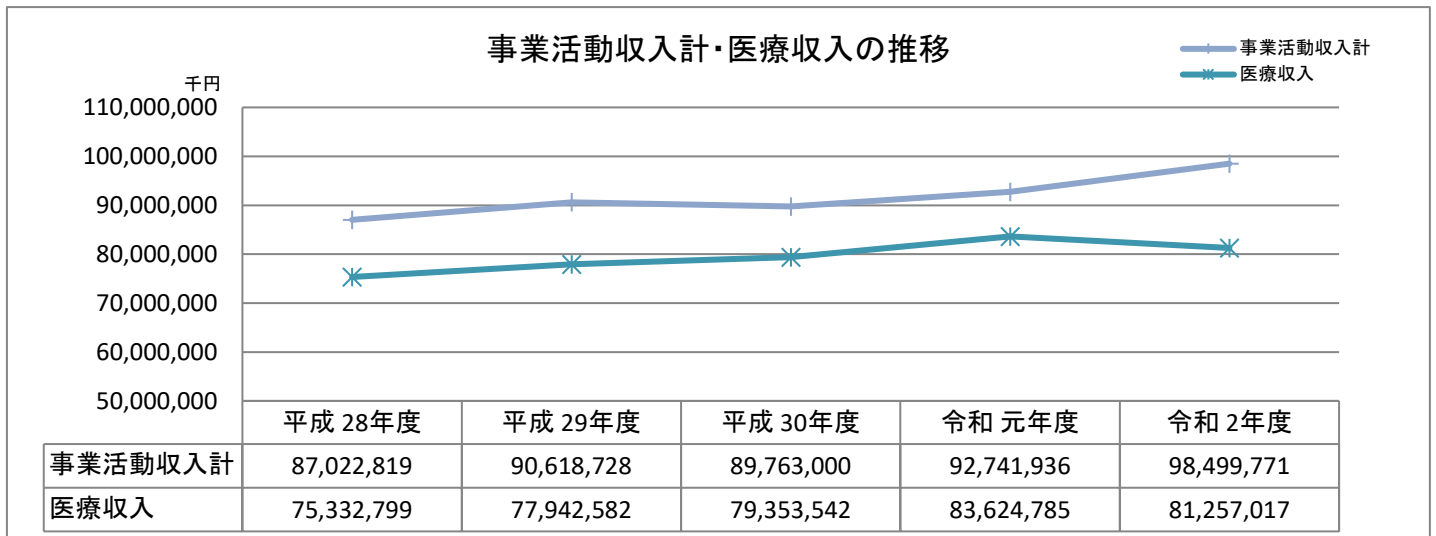
平成28年度～令和2年度

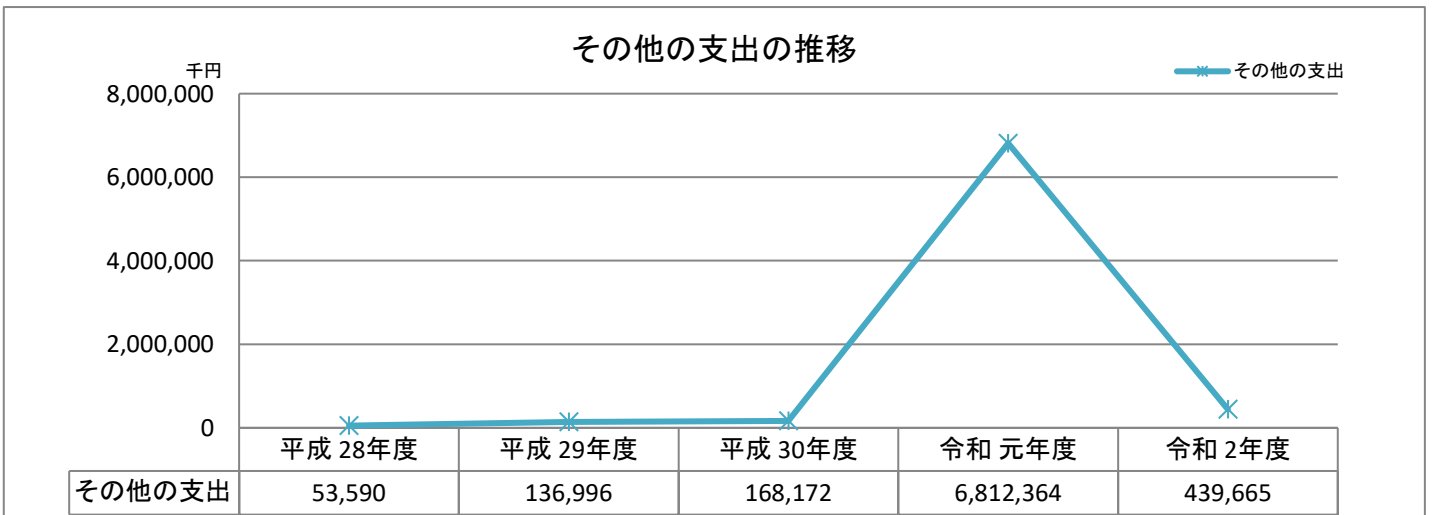
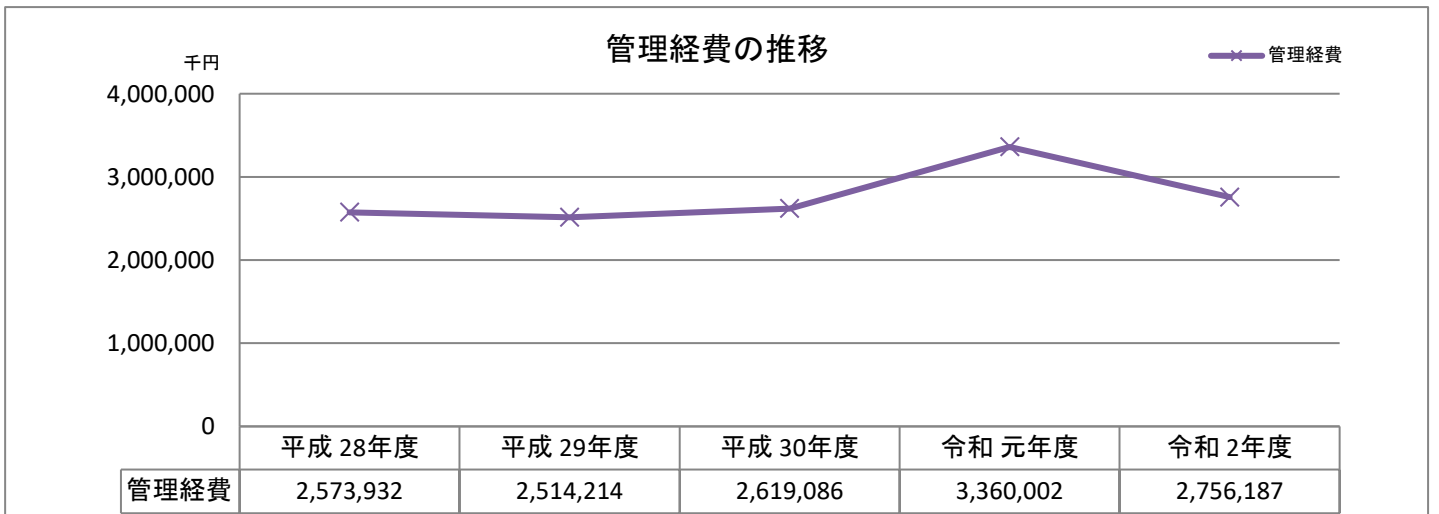
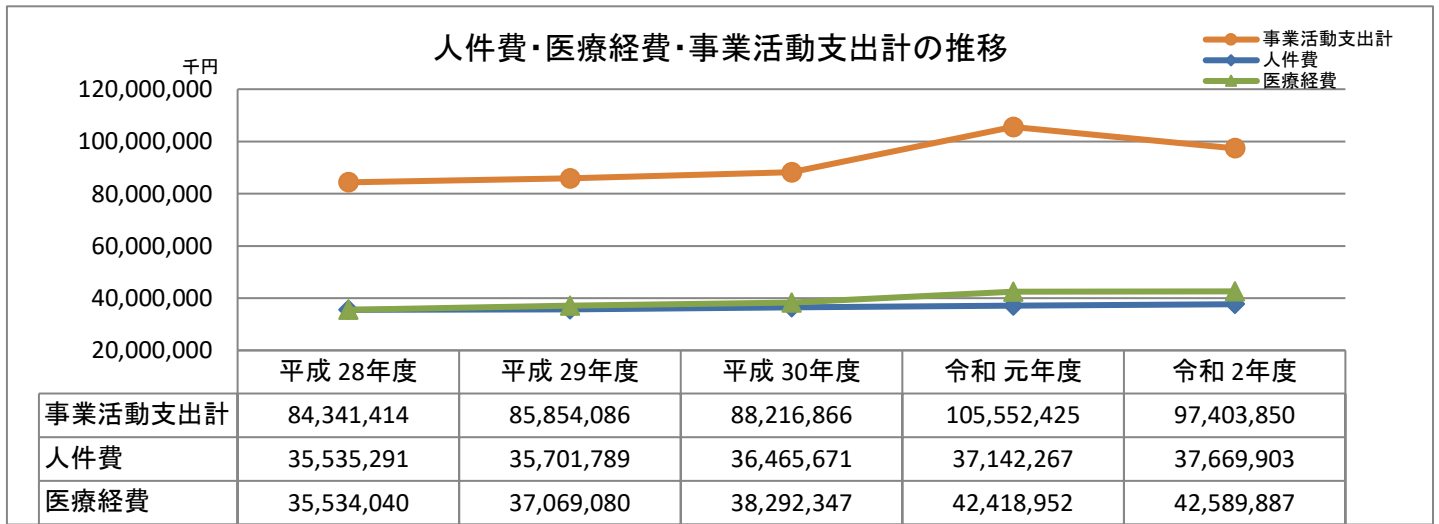
(単位 千円)

年度 科目	平成 28年度 (平成28年4月1日～ 平成29年3月31日)	平成 29年度 (平成29年4月1日～ 平成30年3月31日)	平成 30年度 (平成30年4月1日～ 平成31年3月31日)	令和 元年度 (平成31年4月1日～ 令和 2年3月31日)	令和 2年度 (令和 2年4月1日～ 令和 3年3月31日)
<b>事業活動収入の部</b>					
学生生徒等納付金	4,479,810	4,487,925	4,560,830	4,517,530	4,490,340
手数料	278,930	268,253	118,395	194,405	177,440
寄付金	1,017,876	1,064,853	945,176	838,096	740,124
補助金	2,617,872	2,789,118	509,610	571,916	7,292,623
医療収入	75,332,799	77,942,582	79,353,542	83,624,785	81,257,017
その他の収入	3,295,532	4,065,997	4,275,447	2,995,204	4,542,227
<b>事業活動収入計</b>	<b>87,022,819</b>	<b>90,618,728</b>	<b>89,763,000</b>	<b>92,741,936</b>	<b>98,499,771</b>

<b>事業活動支出の部</b>					
人件費	35,535,291	35,701,789	36,465,671	37,142,267	37,669,903
教育研究経費	10,644,561	10,432,007	10,671,590	15,818,840	13,948,208
医療経費	35,534,040	37,069,080	38,292,347	42,418,952	42,589,887
管理経費	2,573,932	2,514,214	2,619,086	3,360,002	2,756,187
その他の支出	53,590	136,996	168,172	6,812,364	439,665
<b>事業活動支出計</b>	<b>84,341,414</b>	<b>85,854,086</b>	<b>88,216,866</b>	<b>105,552,425</b>	<b>97,403,850</b>
基本金組入前 当年度収支差額	2,681,405	4,764,642	1,546,134	△ 12,810,489	1,095,921
基本金組入額合計	△ 1,273,943	△ 416,794	△ 862,711	△ 1,607,615	△ 6,327,070
当年度収支差額	1,407,462	4,347,848	683,423	△ 14,418,105	△ 5,231,149
前年度繰越収支差額	△ 60,437,491	△ 58,991,848	△ 54,644,000	△ 53,960,577	△ 68,378,094
基本金取崩額	38,181	0	0	588	0
翌年度繰越収支差額	△ 58,991,848	△ 54,644,000	△ 53,960,577	△ 68,378,094	△ 73,609,243







# 貸借対照推移表

(単位：千円)

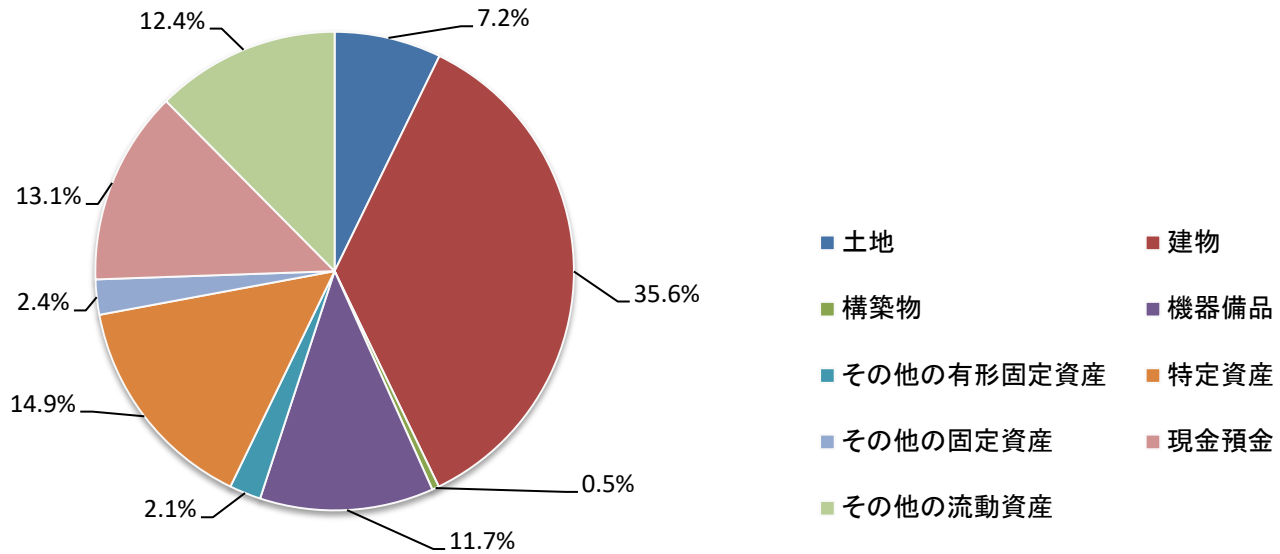
資 産 の 部					
科 目	平成 28年度	平成 29年度	平成 30年度	令和 元年度	令和 2年度
<b>固 定 資 産</b>	<b>99,618,291</b>	<b>111,413,350</b>	<b>124,064,176</b>	<b>117,403,649</b>	<b>114,033,894</b>
<b>有 形 固 定 資 産</b>	<b>61,837,417</b>	<b>70,438,730</b>	<b>88,405,464</b>	<b>88,707,734</b>	<b>87,571,017</b>
土 地	11,058,004	11,058,004	11,058,004	11,058,004	11,058,004
建 物	25,067,041	23,889,747	63,079,769	54,385,969	54,550,463
構 築 物	309,133	270,724	518,131	495,166	720,578
機 器 備 品	10,626,938	10,345,423	10,476,619	19,450,426	17,978,596
その他の有形固定資産	14,776,301	24,874,832	3,272,941	3,318,168	3,263,376
<b>特 定 資 産</b>	<b>32,648,899</b>	<b>37,169,397</b>	<b>32,026,925</b>	<b>24,144,314</b>	<b>22,830,622</b>
<b>その他の固定資産</b>	<b>5,131,974</b>	<b>3,805,223</b>	<b>3,631,788</b>	<b>4,551,601</b>	<b>3,632,254</b>
<b>流 動 資 産</b>	<b>30,209,409</b>	<b>43,511,824</b>	<b>32,816,837</b>	<b>30,999,129</b>	<b>39,141,788</b>
現 金 預 金	15,225,482	27,772,980	14,911,347	13,412,597	20,103,434
その他の流動資産	14,983,927	15,738,844	17,905,490	17,586,532	19,038,354
<b>資 産 の 部 合 計</b>	<b>129,827,701</b>	<b>154,925,174</b>	<b>156,881,014</b>	<b>148,402,779</b>	<b>153,175,682</b>

負 債 の 部					
科 目	平成 28年度	平成 29年度	平成 30年度	令和 元年度	令和 2年度
<b>固 定 負 債</b>	<b>23,679,426</b>	<b>44,252,290</b>	<b>43,147,326</b>	<b>45,564,839</b>	<b>49,634,109</b>
長期借入金	0	20,000,000	19,459,460	21,763,270	25,267,180
学 校 債	3,624,200	3,633,800	2,809,900	2,706,000	2,903,400
その他の固定負債	20,055,226	20,618,490	20,877,966	21,095,569	21,463,529
<b>流 動 負 債</b>	<b>10,590,795</b>	<b>10,350,762</b>	<b>11,865,432</b>	<b>13,780,173</b>	<b>13,387,885</b>
短期借入金	0	0	540,540	1,496,190	1,496,090
1年以内償還予定学校債	1,583,200	1,493,300	1,829,300	1,522,500	1,241,300
その他の流動負債	9,007,595	8,857,462	9,495,592	10,761,483	10,650,495
<b>負 債 の 部 合 計</b>	<b>34,270,220</b>	<b>54,603,051</b>	<b>55,012,757</b>	<b>59,345,012</b>	<b>63,021,994</b>

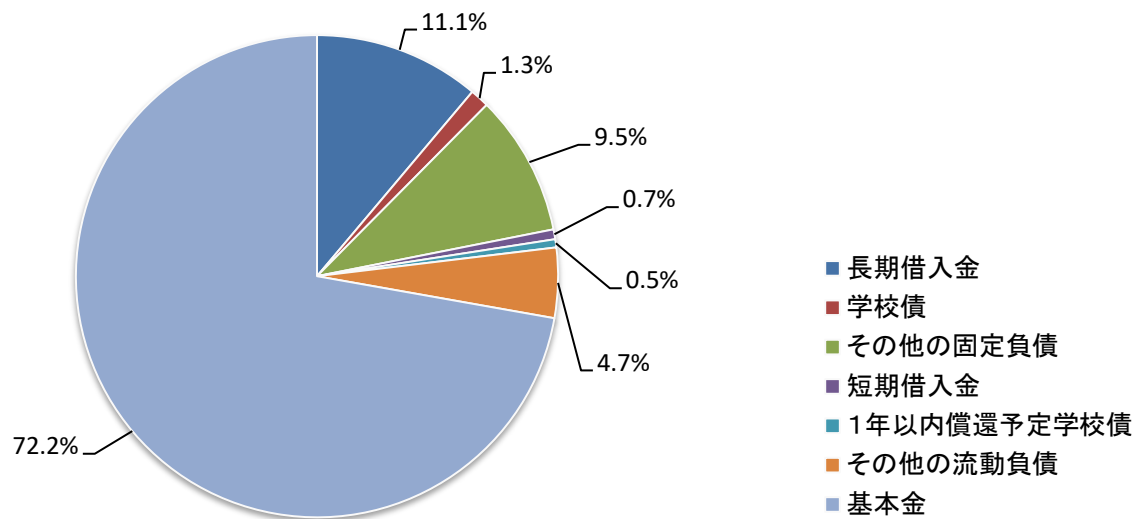
純 資 産 の 部					
科 目	平成 28年度	平成 29年度	平成 30年度	令和 元年度	令和 2年度
<b>基 本 金</b>	<b>154,549,329</b>	<b>154,966,123</b>	<b>155,828,833</b>	<b>157,435,861</b>	<b>163,762,931</b>
<b>第 1 号 基 本 金</b>	<b>147,419,078</b>	<b>147,833,351</b>	<b>148,694,648</b>	<b>150,298,698</b>	<b>155,033,663</b>
<b>第 2 号 基 本 金</b>	<b>0</b>	<b>0</b>	<b>0</b>	<b>0</b>	<b>0</b>
<b>第 3 号 基 本 金</b>	<b>1,176,251</b>	<b>1,178,772</b>	<b>1,180,185</b>	<b>1,183,163</b>	<b>1,185,268</b>
<b>第 4 号 基 本 金</b>	<b>5,954,000</b>	<b>5,954,000</b>	<b>5,954,000</b>	<b>5,954,000</b>	<b>7,544,000</b>
<b>繰越収支差額</b>	<b>△ 58,991,848</b>	<b>△ 54,644,000</b>	<b>△ 53,960,577</b>	<b>△ 68,378,094</b>	<b>△ 73,609,243</b>
<b>翌年度繰越収支差額</b>	<b>△ 58,991,848</b>	<b>△ 54,644,000</b>	<b>△ 53,960,577</b>	<b>△ 68,378,094</b>	<b>△ 73,609,243</b>
<b>純 資 産 の 部 合 計</b>	<b>95,557,481</b>	<b>100,322,122</b>	<b>101,868,256</b>	<b>89,057,767</b>	<b>90,153,688</b>
<b>負債及び純資産の部合計</b>	<b>129,827,701</b>	<b>154,925,174</b>	<b>156,881,014</b>	<b>148,402,779</b>	<b>153,175,682</b>



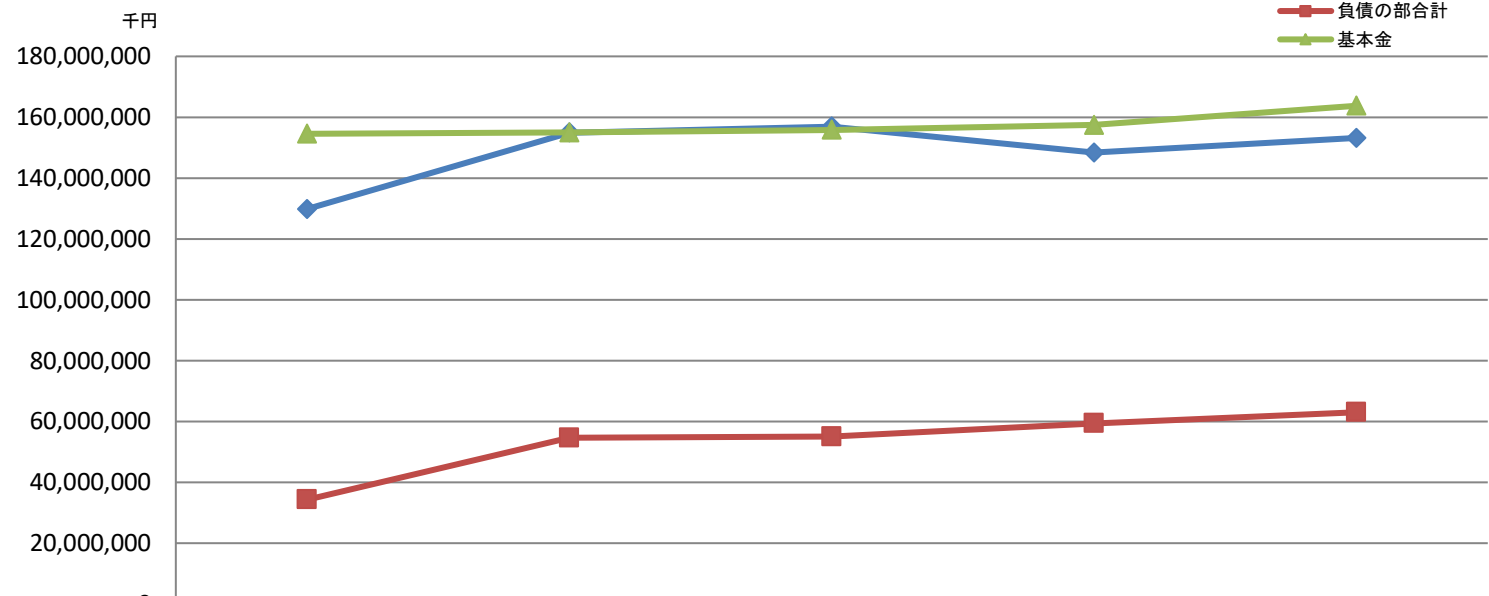
### 令和 2年度 資産の内訳



### 令和 2年度 負債および基本金の内訳



### 資産の部合計・負債の部合計・基本金の推移



	平成 28年度	平成 29年度	平成 30年度	令和 元年度	令和 2年度
資産の部合計	129,827,701	154,925,174	156,881,014	148,402,779	153,175,682
負債の部合計	34,270,220	54,603,051	55,012,757	59,345,012	63,021,994
基本金	154,549,329	154,966,123	155,828,833	157,435,861	163,762,931