

# グラフによる資金収入などの経年推移

平成29年度（平成25年度～平成29年度）

## [資金収支]

資金収支計算推移表

資金収入の内訳

資金支出の内訳

資金収入・医療収入の推移

学生生徒納付金収入・寄付金収入・補助金収入の推移

手数料収入の推移

その他の収入の推移

人件費支出・教育研究経費支出・医療経費支出の推移

管理経費支出・施設関係支出・設備関係支出の推移

その他の支出の推移

## [事業活動収支]

事業活動収支計算推移表

事業活動収入の内訳

事業活動支出の内訳

事業活動収入計・医療収入の推移

学生生徒等納付金・寄付金・補助金の推移

手数料の推移

その他の収入の推移

人件費・医療経費・事業活動支出計の推移

管理経費の推移

その他の支出の推移

## [貸借対照]

貸借対照推移表

資産の内訳

負債および基本金の内訳

資産の部合計・負債の部合計・基本金の推移

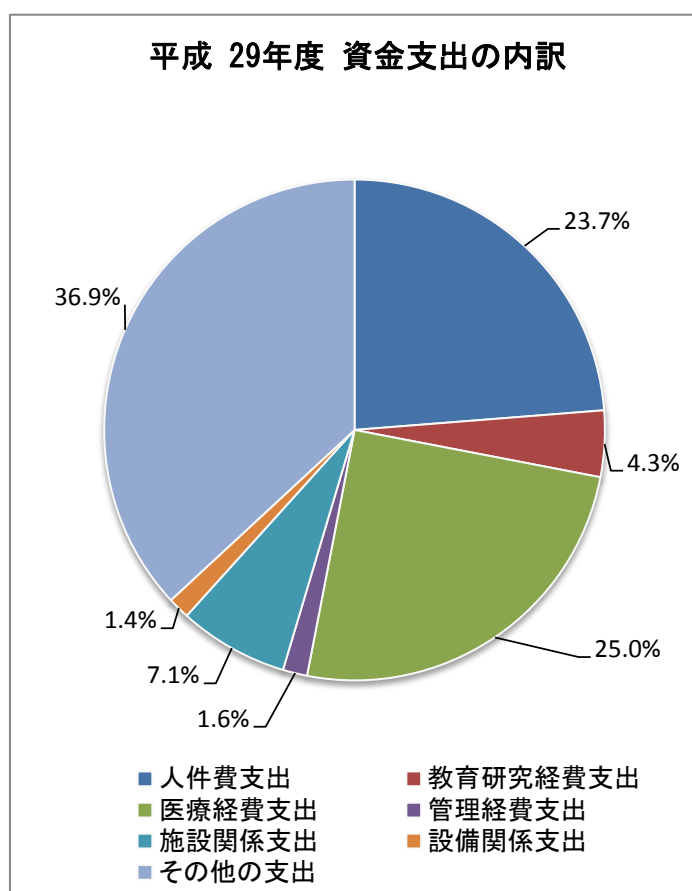
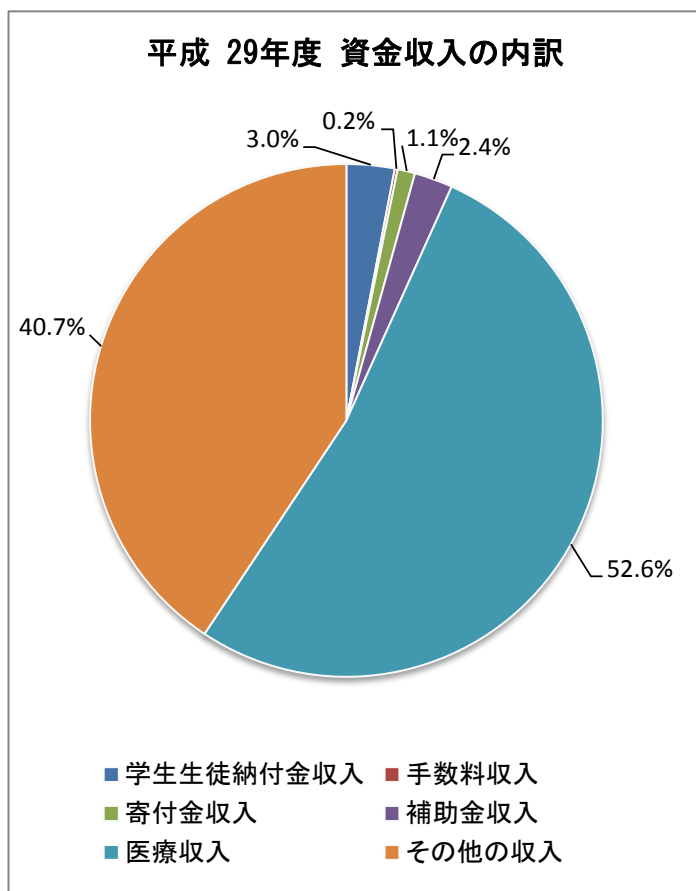
## 資金収支計算推移表

平成25年度～平成29年度

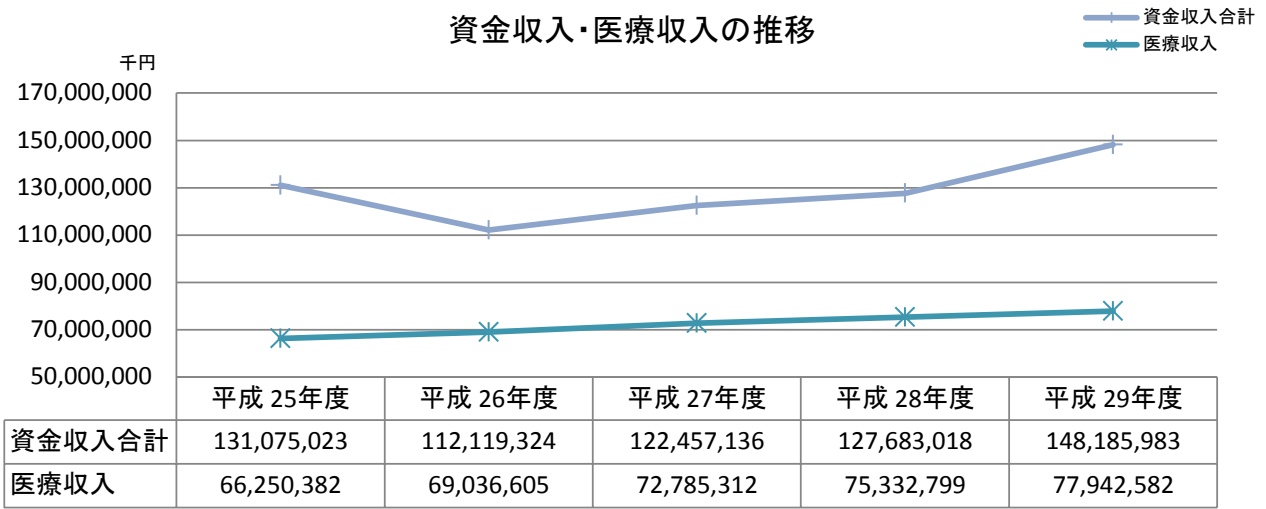
(単位 千円)

年度	平成 25年度 (平成25年4月1日～ 平成26年3月31日)	平成 26年度 (平成26年4月1日～ 平成27年3月31日)	平成 27年度 (平成27年4月1日～ 平成28年3月31日)	平成 28年度 (平成28年4月1日～ 平成29年3月31日)	平成 29年度 (平成29年4月1日～ 平成30年3月31日)
<b>資金収入の部</b>					
学生生徒納付金収入	4,019,145	4,182,835	4,377,640	4,479,810	4,487,925
手数料収入	254,807	290,489	296,066	278,930	268,253
寄付金収入	1,443,289	1,248,105	1,634,001	1,745,145	1,639,029
補助金収入	3,546,310	3,346,483	2,931,963	3,084,001	3,588,750
医療収入	66,250,382	69,036,605	72,785,312	75,332,799	77,942,582
その他の収入	55,561,090	34,014,807	40,432,154	42,762,333	60,259,444
<b>資金収入合計</b>	<b>131,075,023</b>	<b>112,119,324</b>	<b>122,457,136</b>	<b>127,683,018</b>	<b>148,185,983</b>

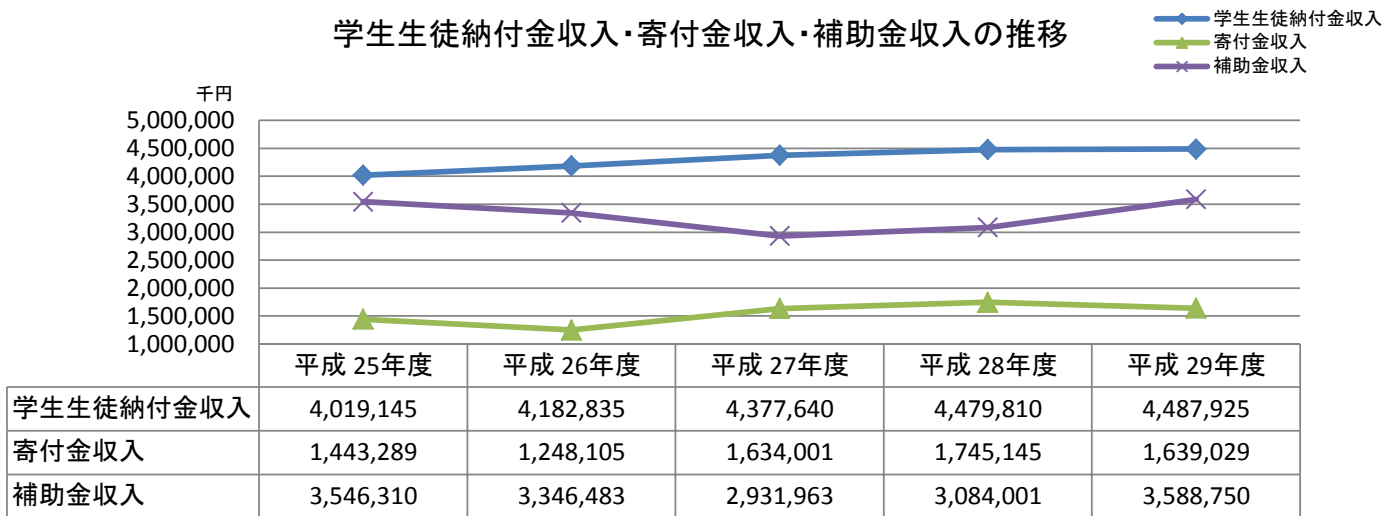
<b>資金支出の部</b>					
人件費支出	34,544,889	35,187,758	34,646,346	35,014,107	35,194,136
教育研究経費支出	7,389,580	6,138,670	6,232,738	6,315,163	6,333,650
医療経費支出	29,400,875	31,170,559	34,183,507	35,534,040	37,071,646
管理経費支出	2,117,819	2,010,680	2,259,528	2,390,261	2,332,316
施設関係支出	12,123,263	740,840	626,129	4,024,591	10,489,469
設備関係支出	4,678,176	3,449,735	1,699,208	1,744,101	2,090,072
その他の支出	40,820,421	33,421,082	42,809,680	42,660,755	54,674,694
<b>資金支出合計</b>	<b>131,075,023</b>	<b>112,119,324</b>	<b>122,457,136</b>	<b>127,683,018</b>	<b>148,185,983</b>



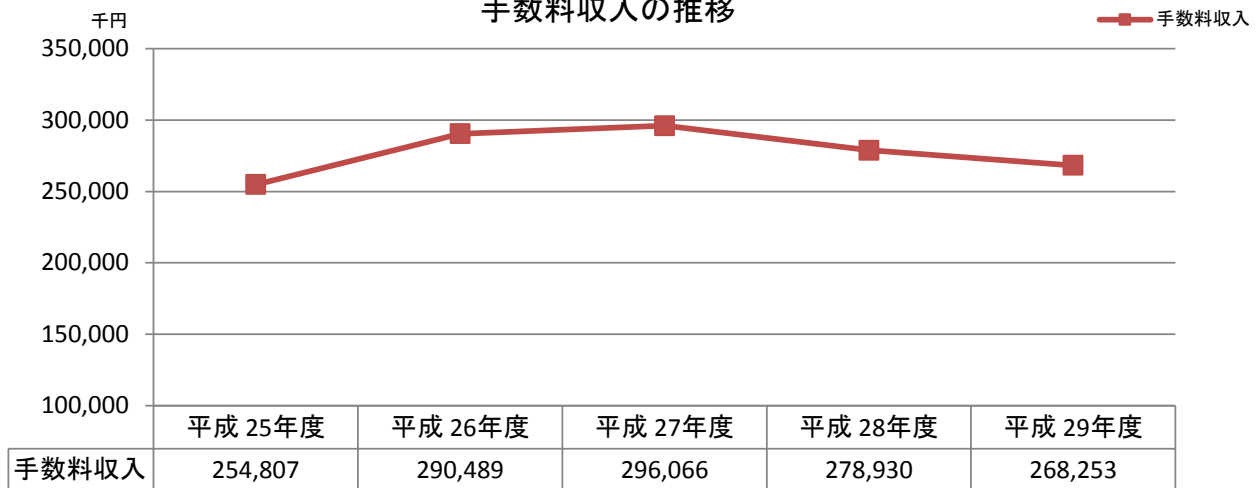
資金収入・医療収入の推移



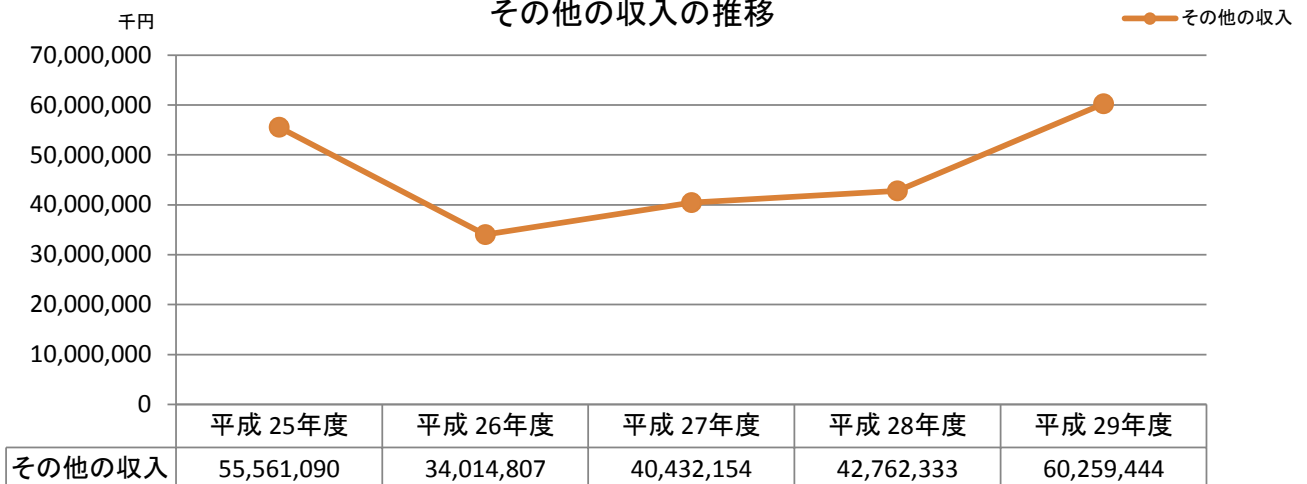
学生生徒納付金収入・寄付金収入・補助金収入の推移



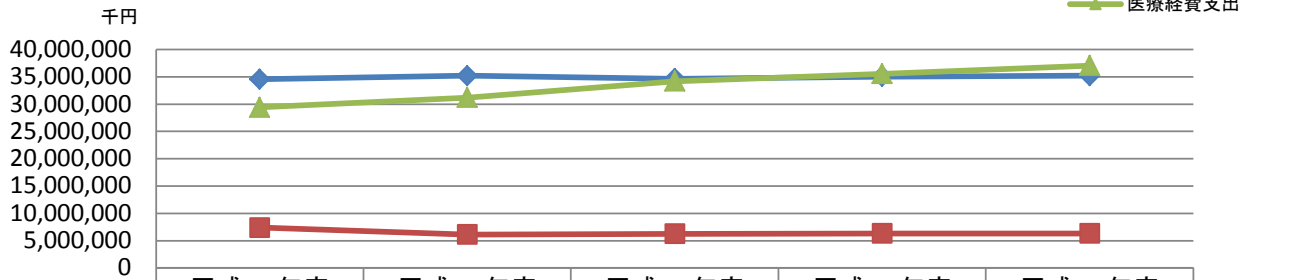
手数料収入の推移



その他の収入の推移

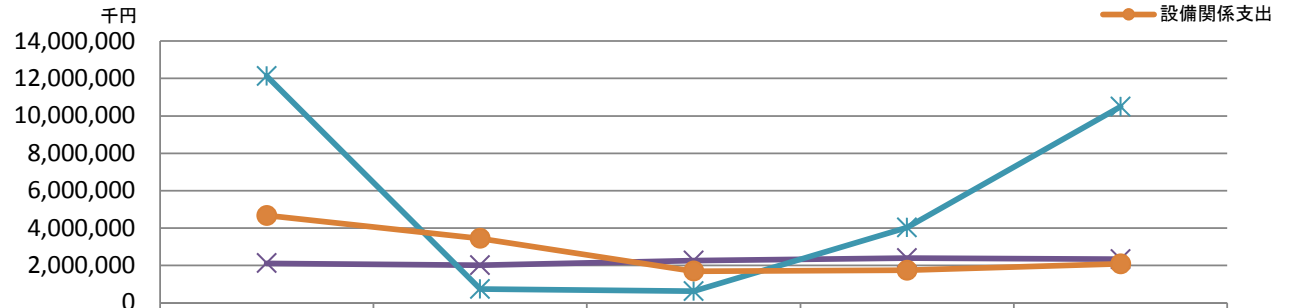


### 人件費支出・教育研究経費支出・医療経費支出の推移



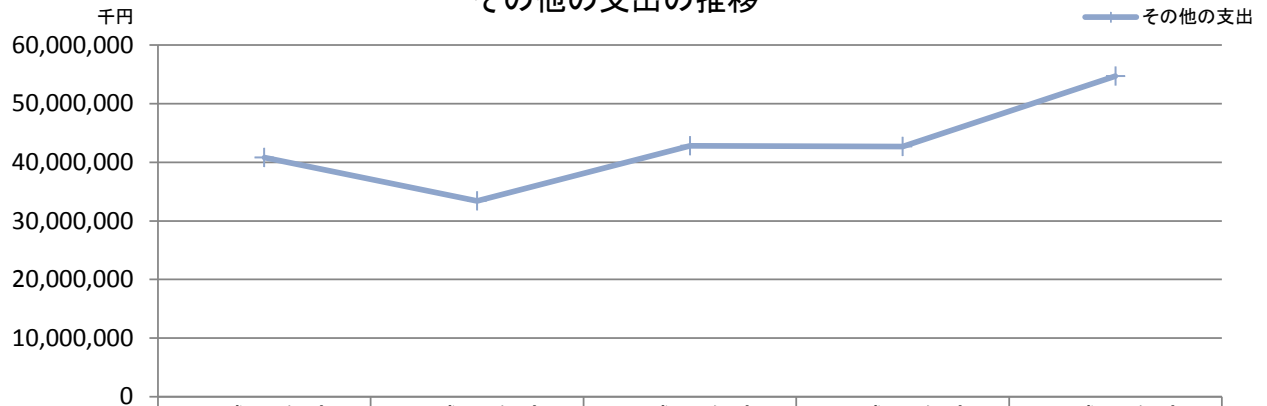
	平成 25年度	平成 26年度	平成 27年度	平成 28年度	平成 29年度
人件費支出	34,544,889	35,187,758	34,646,346	35,014,107	35,194,136
教育研究経費支出	7,389,580	6,138,670	6,232,738	6,315,163	6,333,650
医療経費支出	29,400,875	31,170,559	34,183,507	35,534,040	37,071,646

### 管理経費支出・施設関係支出・設備関係支出の推移



	平成 25年度	平成 26年度	平成 27年度	平成 28年度	平成 29年度
管理経費支出	2,117,819	2,010,680	2,259,528	2,390,261	2,332,316
施設関係支出	12,123,263	740,840	626,129	4,024,591	10,489,469
設備関係支出	4,678,176	3,449,735	1,699,208	1,744,101	2,090,072

### その他の支出の推移



	平成 25年度	平成 26年度	平成 27年度	平成 28年度	平成 29年度
その他の支出	40,820,421	33,421,082	42,809,680	42,660,755	54,674,694

# 事業活動収支計算推移表

平成25年度～平成29年度

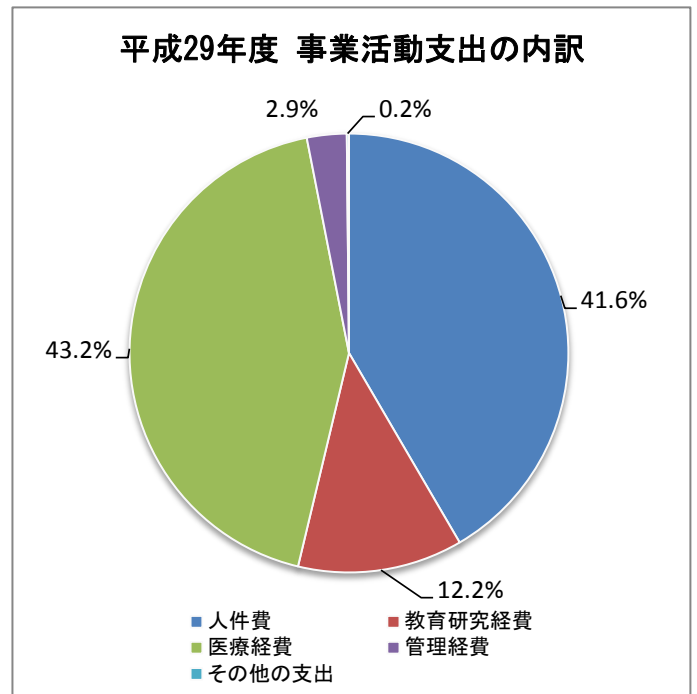
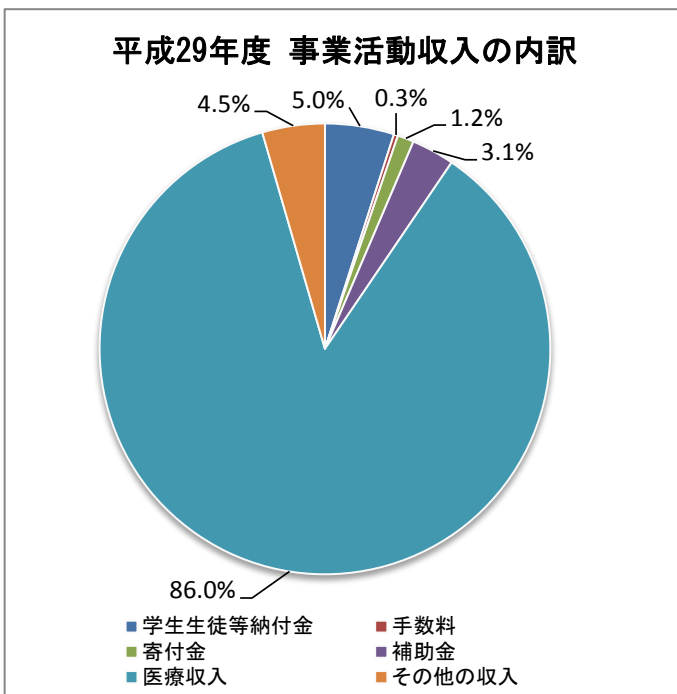
(単位 千円)

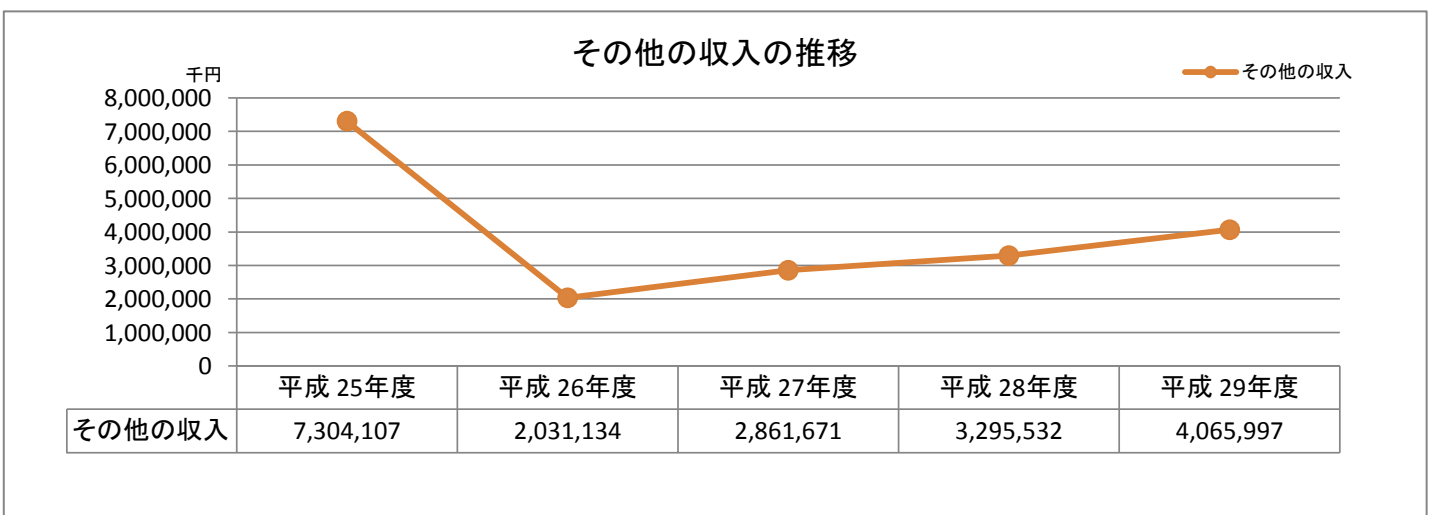
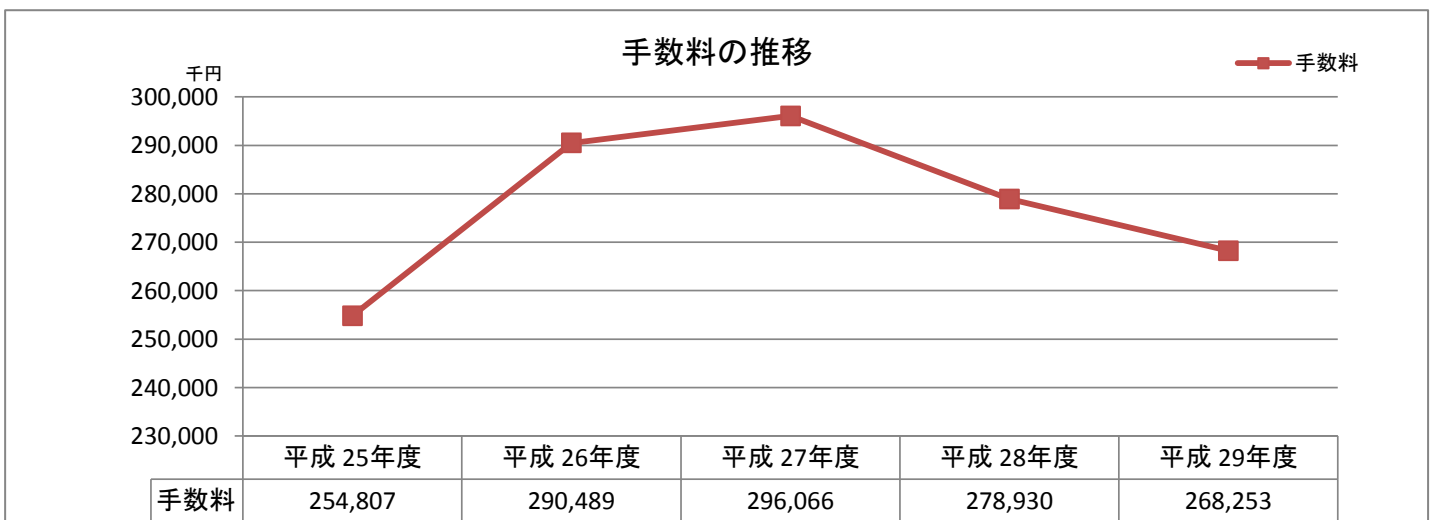
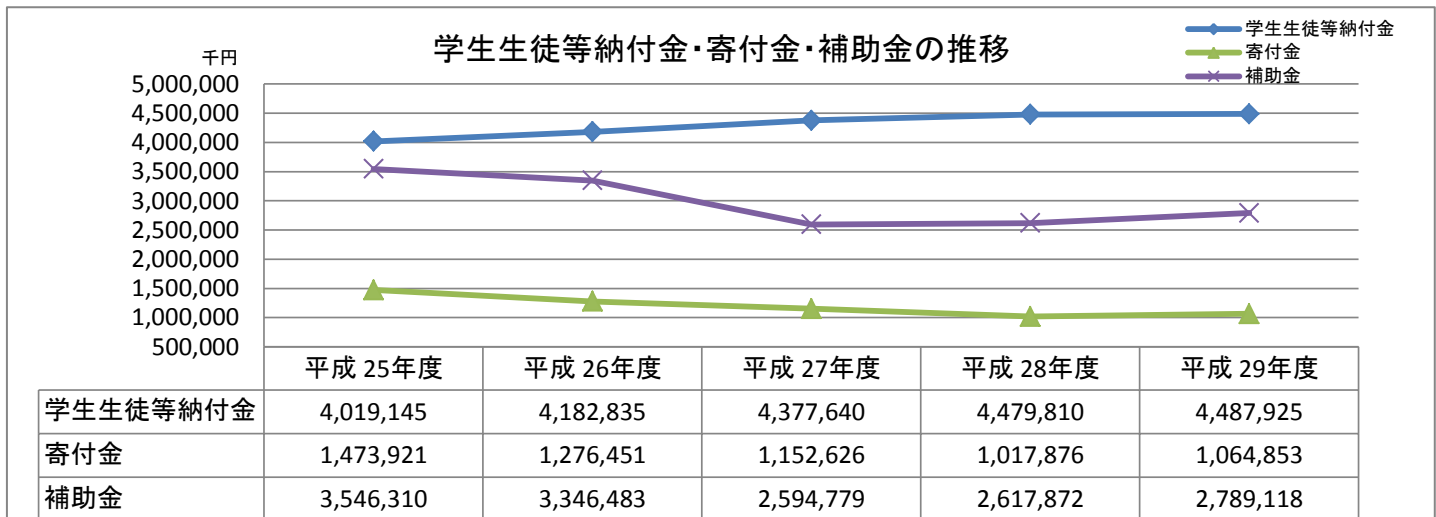
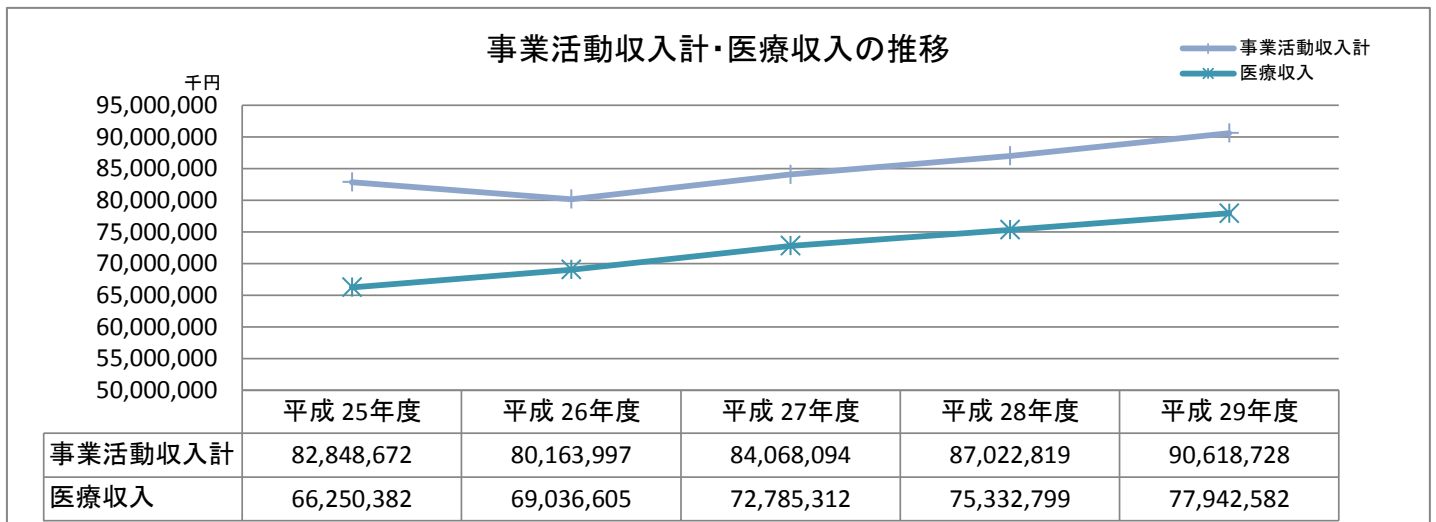
年度 科目	平成 25年度 (平成25年4月1日～ 平成26年3月31日)	平成 26年度 (平成26年4月1日～ 平成27年3月31日)	平成 27年度 (平成27年4月1日～ 平成28年3月31日)	平成 28年度 (平成28年4月1日～ 平成29年3月31日)	平成 29年度 (平成29年4月1日～ 平成30年3月31日)
<b>事業活動収入の部</b>					
学生生徒等納付金	4,019,145	4,182,835	4,377,640	4,479,810	4,487,925
手数料	254,807	290,489	296,066	278,930	268,253
寄付金	1,473,921	1,276,451	1,152,626	1,017,876	1,064,853
補助金	3,546,310	3,346,483	2,594,779	2,617,872	2,789,118
医療収入	66,250,382	69,036,605	72,785,312	75,332,799	77,942,582
その他の収入	7,304,107	2,031,134	2,861,671	3,295,532	4,065,997
<b>事業活動収入計</b>	<b>82,848,672</b>	<b>80,163,997</b>	<b>84,068,094</b>	<b>87,022,819</b>	<b>90,618,728</b>

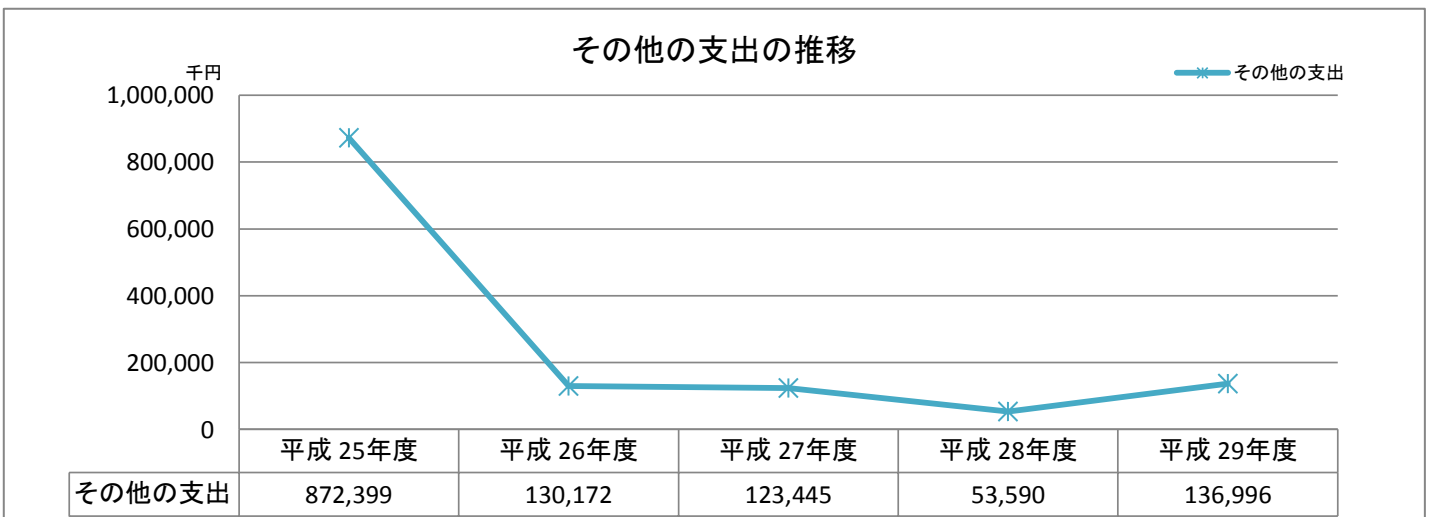
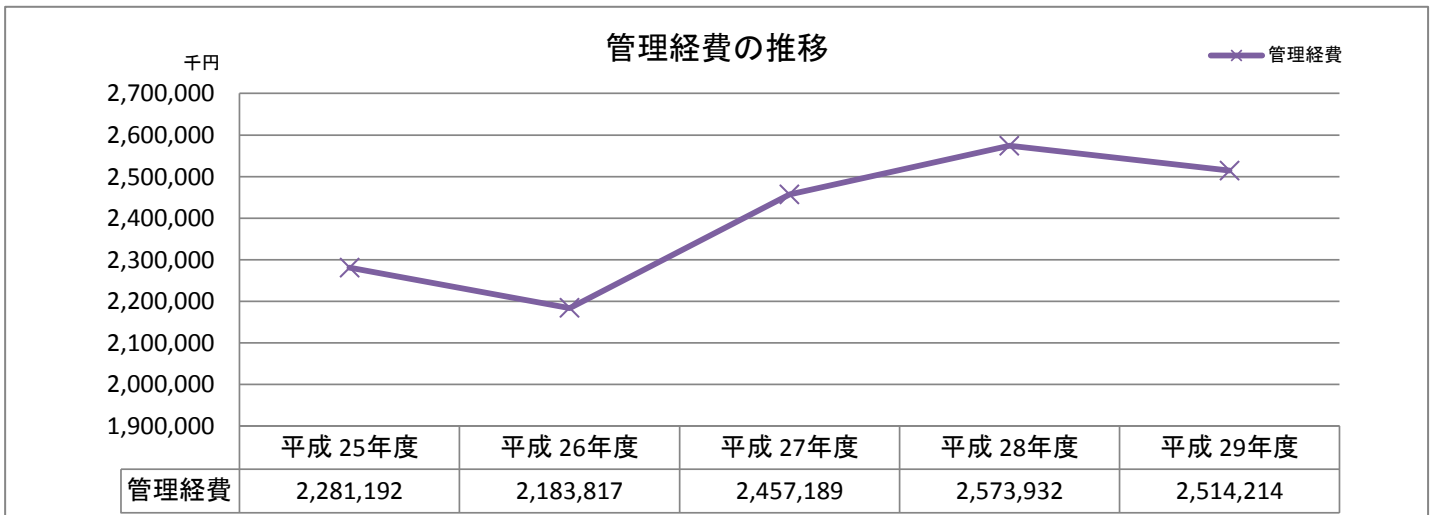
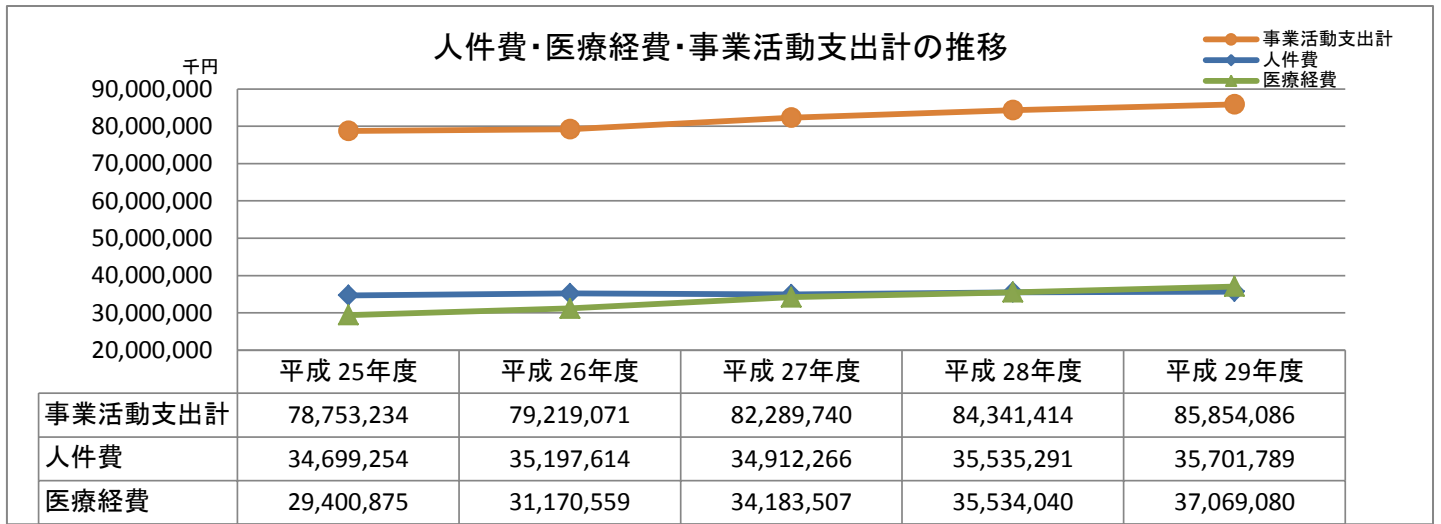
<b>事業活動支出の部</b>					
人件費	34,699,254	35,197,614	34,912,266	35,535,291	35,701,789
教育研究経費	11,499,514	10,536,909	10,613,333	10,644,561	10,432,007
医療経費	29,400,875	31,170,559	34,183,507	35,534,040	37,069,080
管理経費	2,281,192	2,183,817	2,457,189	2,573,932	2,514,214
その他の支出	872,399	130,172	123,445	53,590	136,996
<b>事業活動支出計</b>	<b>78,753,234</b>	<b>79,219,071</b>	<b>82,289,740</b>	<b>84,341,414</b>	<b>85,854,086</b>
基本金組入前 当年度収支差額	4,095,438	944,926	1,778,354	2,681,405	4,764,642
基本金組入額合計	△ 1,696,157	△ 3,878,079	△ 1,069,364	△ 1,273,943	△ 416,794
当年度収支差額	2,399,281	△ 2,933,153	708,990	1,407,462	4,347,848
前年度繰越収支差額	△ 69,341,970	△ 66,934,756	△ 61,173,637	△ 60,437,491	△ 58,991,848
基本金取崩額	7,933	8,694,272	27,156	38,181	0
翌年度繰越収支差額	△ 66,934,756	△ 61,173,637	△ 60,437,491	△ 58,991,848	△ 54,644,000

※平成25～26年度については、旧会計基準にて算出

※「その他の収入」は平成25～26年度については「資産運用収入」、「資産売却差額」、「事業収入」、「雑収入」を計上し、平成27年度以降は「付随事業収入」、「雑収入」、「教育活動外収入(受取利息・配当金等)」、「特別収入(施設設備寄付金、施設設備補助金等)」を計上







# 貸借対照推移表

(単位：千円)

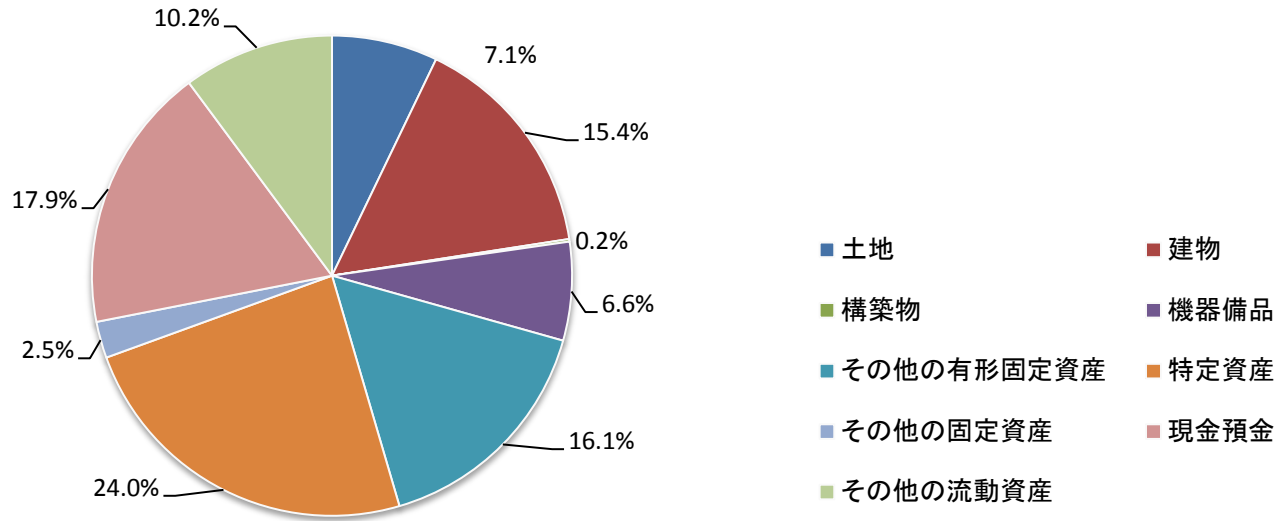
資 産 の 部					
科 目	平成 25年度	平成 26年度	平成 27年度	平成 28年度	平成 29年度
<b>固 定 資 産</b>	<b>95,953,374</b>	<b>98,504,661</b>	<b>97,914,253</b>	<b>99,618,291</b>	<b>111,413,350</b>
<b>有 形 固 定 資 産</b>	<b>63,472,329</b>	<b>62,165,903</b>	<b>60,190,979</b>	<b>61,837,417</b>	<b>70,438,730</b>
土 地	10,736,736	10,736,736	11,096,186	11,058,004	11,058,004
建 物	28,757,534	27,995,107	26,471,882	25,067,041	23,889,747
構 築 物	361,831	345,738	346,687	309,133	270,724
機 器 備 品	12,333,844	12,040,807	11,190,229	10,546,717	10,273,621
その他の有形固定資産	11,282,384	11,047,515	11,085,995	14,856,522	24,946,634
<b>特 定 資 産</b>	<b>24,956,695</b>	<b>26,358,414</b>	<b>30,388,714</b>	<b>32,648,899</b>	<b>37,169,397</b>
<b>その他の固定資産</b>	<b>7,524,350</b>	<b>9,980,344</b>	<b>7,334,559</b>	<b>5,131,974</b>	<b>3,805,223</b>
<b>流 動 資 産</b>	<b>26,879,749</b>	<b>25,812,625</b>	<b>29,247,250</b>	<b>30,209,409</b>	<b>43,511,824</b>
現 金 預 金	13,901,324	1,296,629	14,271,706	15,225,482	27,772,980
その他の流動資産	12,978,425	24,515,996	14,975,544	14,983,927	15,738,844
<b>資 産 の 部 合 計</b>	<b>122,833,123</b>	<b>124,317,286</b>	<b>127,161,503</b>	<b>129,827,700</b>	<b>154,925,174</b>

負 債 の 部					
科 目	平成 25年度	平成 26年度	平成 27年度	平成 28年度	平成 29年度
<b>固 定 負 債</b>	<b>22,727,682</b>	<b>22,912,238</b>	<b>22,836,461</b>	<b>23,679,426</b>	<b>44,252,290</b>
学 校 債	3,526,700	3,701,400	3,298,300	3,624,200	3,633,800
その他の固定負債	19,200,982	19,210,838	19,538,161	20,055,226	40,618,490
<b>流 動 負 債</b>	<b>9,952,645</b>	<b>10,307,327</b>	<b>11,448,967</b>	<b>10,590,795</b>	<b>10,350,762</b>
1年以内償還予定学校債	1,574,800	1,456,500	1,900,400	1,583,200	1,493,300
その他の流動負債	8,377,845	8,850,827	9,548,567	9,007,595	8,857,462
<b>負 債 の 部 合 計</b>	<b>32,680,327</b>	<b>33,219,565</b>	<b>34,285,428</b>	<b>34,270,220</b>	<b>54,603,051</b>

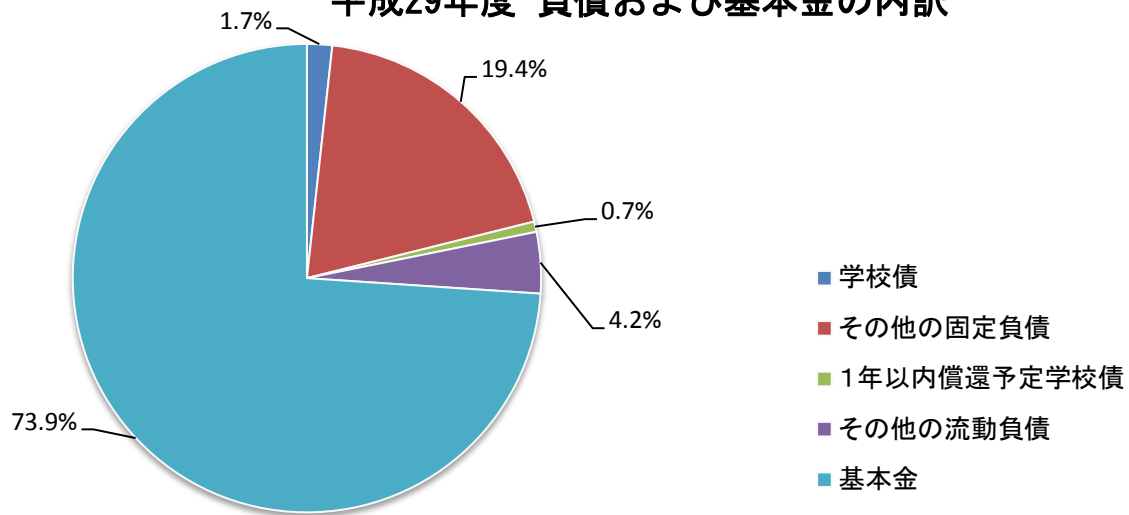
純 資 産 の 部					
科 目	平成 25年度	平成 26年度	平成 27年度	平成 28年度	平成 29年度
<b>基 本 金</b>	<b>157,087,551</b>	<b>152,271,358</b>	<b>153,313,567</b>	<b>154,549,329</b>	<b>154,966,123</b>
<b>第 1 号 基 本 金</b>	<b>142,368,921</b>	<b>145,152,439</b>	<b>146,187,873</b>	<b>147,419,078</b>	<b>147,833,351</b>
<b>第 2 号 基 本 金</b>	<b>8,694,272</b>	<b>0</b>	<b>0</b>	<b>0</b>	<b>0</b>
<b>第 3 号 基 本 金</b>	<b>1,157,358</b>	<b>1,164,919</b>	<b>1,171,694</b>	<b>1,176,251</b>	<b>1,178,772</b>
<b>第 4 号 基 本 金</b>	<b>4,867,000</b>	<b>5,954,000</b>	<b>5,954,000</b>	<b>5,954,000</b>	<b>5,954,000</b>
<b>繰越収支差額</b>	<b>△ 66,934,756</b>	<b>△ 61,173,638</b>	<b>△ 60,437,492</b>	<b>△ 58,991,848</b>	<b>△ 54,644,000</b>
<b>翌年度繰越収支差額</b>	<b>△ 66,934,756</b>	<b>△ 61,173,638</b>	<b>△ 60,437,492</b>	<b>△ 58,991,848</b>	<b>△ 54,644,000</b>
<b>純 資 産 の 部 合 計</b>	<b>90,152,796</b>	<b>91,097,721</b>	<b>92,876,075</b>	<b>95,557,480</b>	<b>100,322,123</b>
<b>負 債 及 び 純 資 産 の 部 合 計</b>	<b>122,833,123</b>	<b>124,317,286</b>	<b>127,161,503</b>	<b>129,827,700</b>	<b>154,925,174</b>



### 平成29年度 資産の内訳



### 平成29年度 負債および基本金の内訳



### 資産の部合計・負債の部合計・基本金の推移

